



SAAB

# God försäljnings- tillväxt och starkt kassaflöde

Den nya generationen av  
Saabs radarsystem för  
artillerilokalisering, Arthur

# Kv3

DELÅRSRAPPORT 2024

# Höjdpunkter

- Orderingången ökade 41% och uppgick till MSEK 21 173 (14 977) drivet av stark tillväxt i Dynamics.
- Den organiska försäljningstillväxten var 17% och försäljningen uppgick till MSEK 13 546 (11 527) med tillväxt i samtliga affärsområden.
- Rörelseresultatet (EBIT) ökade 38% och uppgick till MSEK 1 187 (859), motsvarande en EBIT-marginal om 8,8% (7,5).
- Periodens resultat ökade till MSEK 972 (656) och resultatet per aktie uppgick till SEK 1,79 (1,21).
- Det operationella kassaflödet förbättrades i kvartalet och uppgick till MSEK 3 188 (-2 058), drivet av stora kundinbetalningar.
- Nettoskulden var SEK 0,5 miljarder (-1,4) vid periodens slut.
- Helårsprognosen 2024 för organisk försäljningstillväxt, tillväxt i rörelseresultat och positivt operationellt kassaflöde upprepas.

# 21

Orderingång, SEK miljarder

# 17

Organisk försäljningstillväxt, %

# 8,8

Rörelsemarginal, %

## Finansiella höjdpunkter

MSEK	Jan-sep 2024	Jan-sep 2023	Förändring, %	Kv3 2024	Kv3 2023	Förändring, %	Helår 2023
Orderingång	79 242	46 310	71	21 173	14 977	41	77 811
Orderstock	190 056	138 501	37				153 409
Försäljningsintäkter	42 901	35 487	21	13 546	11 527	18	51 609
Bruttoresultat	9 377	7 743	21	2 912	2 481	17	11 260
Bruttomarginal, %	21,9	21,8		21,5	21,5		21,8
EBITDA	5 668	4 526	25	1 888	1 424	33	6 558
EBITDA-marginal, %	13,2	12,8		13,9	12,4		12,7
Rörelseresultat (EBIT)	3 709	2 852	30	1 187	859	38	4 272
Rörelsemarginal, %	8,6	8,0		8,8	7,5		8,3
Periodens resultat	2 768	2 189	26	972	656	48	3 443
varav moderbolagets aktieägares andel	2 736	2 158	27	966	652	48	3 381
Resultat per aktie efter utspädning, SEK <sup>2)</sup>	5,08	4,02	27	1,79	1,21	48	6,29
Räntabilitet på eget kapital, % <sup>1)</sup>	11,8	11,2					11,1
Operationellt kassaflöde	-1 061	-534		3 188	-2 058		3 157
Fritt kassaflöde	-2 274	-993		2 622	-2 554		1 566
Fritt kassaflöde per aktie efter utspädning, SEK <sup>2)</sup>	-4,22	-1,85		4,86	-4,75		2,91
Genomsnittligt antal aktier efter utspädning <sup>2)</sup>	538 636 607	537 472 268		539 056 834	538 346 168		537 511 328

<sup>1)</sup> Räntabilitet på eget kapital beräknas på en rullande 12-månadersperiod.

<sup>2)</sup> Jämförelseperioder justerade för aktiesplit 4:1.



## Kommentar från VD

# God försäljnings- tillväxt och starkt kassaflöde

**Micael Johansson**  
VD & Koncernchef

Den geopolitiska situationen i världen är instabil och upptrappningen av konflikten i Mellanöstern har lett till att säkerhetsläget förvärrats ytterligare. Det ökande behovet av att återuppbygga Europas lager av försvarsmateriel är påtagligt och kommer att kräva insatser under lång tid framöver. Samtidigt är fortsatt militärt stöd till Ukraina av största vikt, för att landet ska kunna bevara sin självständighet och frihet. Det kommer att ta många år att återuppbygga och stärka Ukrainas och övriga Europas försvarsförmåga.

Vi arbetar hårt för att möta den ökande efterfrågan från våra kunder och investerare i utökad kapacitet, i att bygga nya produktionsanläggningar och för att stärka vår kompetens. Detta sker parallellt med att vi levererar tillväxt och förbättrar vår lönsamhet. Våra pågående investeringar i FoU kommer att säkerställa att Saab förblir teknikledande, att vi behåller vår konkurrenskraft och att vi även i fortsättningen står redo att möta den högre långsiktiga efterfrågan.

Under kvartalet fattade vi beslut om att investera i en ny produktionsanläggning i Michigan, USA, som kommer att fokusera på ammunition och precisionsvapen. Det innebär att vi stärker den inhemska produktionen i USA och utökar vår kapacitet för att möta tillväxten i industrin. I Sverige ökar vi kapaciteten inom Ground Combat, bland annat genom en helt automatiserad produktionslinje för AT4 och NLAW. Detta är exempel på investeringar som kommer leda till ökad effektivitet.

Marknadens efterfrågan på vår breda produktportfölj är fortsatt hög och i det tredje kvartalet levererade Saab fortsatt stark ordertillväxt om 41% med en betydande ordergång inom Dynamics. Den totala ordergången uppgick till SEK 21,2 miljarder (15,0) och inkluderade ett stort kontrakt på materiel och försvarssystem från ett land i västvärlden på SEK 6,6 miljarder. Utöver det fick Saab en första beställning på det mobila korträckviddiga luftvärnssystemet Mobile Short-

Range Air Defence (MSHORAD) från Litauen på SEK 1,3 miljarder. Efter rapportperioden fick Saab ytterligare en beställning på MSHORAD från Litauen på SEK 1,2 miljarder, som bokas i det fjärde kvartalet. Under perioden tog vi även emot en beställning på 700 MSEK på radarsystemet Giraffe 1X med tillhörande ledningssystem från Sverige.

Saab tecknade under perioden ett femårigt ramavtal med den amerikanska armén med ett potentiellt orderbelopp på SEK 5 miljarder för deras Individual Assault Munition-program inom vilket Saab har erbjudit en ny version av understödsvapnet AT4. Såväl stora som mindre ordrar ökade i kvartalet vilket speglar styrkan i vår portfölj. Vår orderstock uppgår nu till SEK 190 miljarder vilket kommer att stödja bolagets framtida tillväxt.

Den organiska försäljningstillväxten var 17,4% och uppgick till SEK 13,5 miljarder (11,5) i kvartalet. Försäljningsutvecklingen var särskilt stark inom Dynamics, Surveillance och Kockums. Vi har höga nivåer av leveranser och aktiviteter i hela verksamheten vilket kommer att fortsätta även i det fjärde kvartalet. Vi upprepar vår prognos för organisk försäljningstillväxt för helåret 2024 om 15-20%, men i den övre delen av spannet.

Rörelseresultatet ökade med 38% till SEK 1,2 miljarder (0,9) och rörelsemarginalen förbättrades till 8,8% (7,5) i kvartalet. Den positiva utvecklingen i vår lönsamhet drivs i huvudsak av Surveillance och Dynamics men även av tillväxt i övriga affärsområden. I kvartalet uppvisade Surveillance en stark marginalförbättring från högre volymer och framgångsrika projektavslut medan Dynamics marginal var lägre på grund av timing av leveranser i Ground Combat. Vi lägger stort fokus på skalfördelar och ökad effektivitet och förväntar oss att detta kommer stötta lönsam tillväxt under kommande år utan att kompromissa på investeringar och FoU. Vi återupprepar vår prognos om tillväxt i rörelseresultatet överstigande den organiska försäljningstillväxten för helåret 2024.

Det operationella kassaflödet förbättrades betydligt under kvartalet och uppgick till SEK 3,2 miljarder (-2,1). Detta var ett resultat av stora kundbetalningar, vilket delvis motverkades av en högre nivå av lager och investeringar. Vi är fortsatt trygga i att kassaflödet för helåret kommer att vara positivt.

Vi fortsätter vårt långsiktiga arbete med att säkerställa framsteg mot våra vetenskapligt förankrade klimatmål. Vår höga tillväxttakt och expansion innebär dock utmaningar kopplat till detta och våra koldioxidutsläpp ökade med 8% i kvartalet. Vi lägger stort fokus på klimatarbetet och under kvartalet färdigställde vi Saabs nya energistrategi. Strategin är ytterligare ett steg i att definiera riktningen för att säkerställa en hållbar energiförsörjning och kommer att vara ett stöd för verksamheten under vår tillväxtresa.

Jag vill rikta ett stort tack till alla medarbetare för deras engagemang och bidrag till det starka resultatet i kvartalet.

## Prognos 2024

### Försäljningstillväxt:

Organisk försäljningstillväxt mellan 15-20%

### Rörelseresultat:

Tillväxt i rörelseresultatet överstigande organisk försäljningstillväxt

### Operationellt kassaflöde:

Positivt operationellt kassaflöde

## Mål 2023-2027

### Försäljningstillväxt:

Organisk försäljningstillväxt (sammansatt årlig tillväxttakt, "CAGR") om cirka 15%

### Rörelseresultat:

Tillväxt i rörelseresultatet överstigande organisk försäljningstillväxt

### Operationellt kassaflöde:

Kassaflödeskonvertering om minst 70%, kumulativt för femårsperioden



# Orderläge

## Tredje kvartalet 2024

Orderingången ökade 41 procent och uppgick till MSEK 21 173 (14 977) drivet av ordrar inom Dynamics. Stora ordrar ökade 71 procent och uppgick till MSEK 12 198 (7 128). Mindre ordrar ökade också 39 procent och uppgick till MSEK 4 347 (3 132) medan medelstora ordrar var på samma nivå som det tredje kvartalet föregående år och uppgick till MSEK 4 628 (4 717). Viktiga ordrar i kvartalet inkluderade en stor order på försvarssystem till ett land i västvärlden om SEK 6,6 miljarder, ordern på det mobila luftvärnssystemet MSHORAD till Litauen om SEK 1,3 miljarder och kontraktet för markradarsystemet Giraffe 1X till Sverige om MSEK 700.

## Januari-september 2024

Orderingången i de första nio månaderna uppgick till MSEK 79 242 (46 310), motsvarande en ökning om 71 procent. Tillväxten drevs av en betydande tillväxt i stora ordrar som uppgick till 47 818 (18 622) i de första nio månaderna. Mindre ordrar ökade 24 procent och uppgick till MSEK 13 662 (11 013) och medelstora ordrar ökade 7 procent och uppgick till MSEK 17 762 (16 675). Orderingången ökade i samtliga affärsområden förutom Aeronautics i perioden.

Orderstocken uppgick till MSEK 190 056, en ökning om 24 procent jämfört med MSEK 153 409 vid årets början. Totalt var 72 procent av orderstocken hänförlig till internationella marknader, jämfört med 64 procent vid föregående års slut.

För mer information om orderingång, se kommentarer avseende affärsområdena på sidorna 8, 9 och 10.

# Försäljningsintäkter

## Tredje kvartalet 2024

Försäljningsintäkterna ökade 17,5 procent i kvartalet, varav 17,4 procent var organisk tillväxt, och uppgick till MSEK 13 546 (11 527). Samtliga affärsområden och Combitech rapporterade försäljningstillväxt i perioden, drivet av en fortsatt hög aktivitetsnivå i program och leveranser.

## Januari-september 2024

Försäljningsintäkterna för de första nio månaderna uppgick till MSEK 42 901 (35 487), motsvarande en försäljningstillväxt om 20,9 procent, varav 21,0 procent var organisk tillväxt. Samtliga affärsområden rapporterade tvåsiffrig försäljningstillväxt i perioden.

Försäljningsintäkter från internationella marknader ökade 23 procent och uppgick till MSEK 24 737 (20 156), motsvarande 58 procent (57) av de totala försäljningsintäkterna. Saab rapporterade tillväxt i samtliga regioner förutom Central- och Sydamerika i perioden. Av försäljningsintäkterna avsåg 91 procent (90) den försvarsrelaterade marknaden.

## Försäljningstillväxt

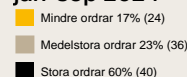
Procent	Jan-sep 2024	Jan-sep 2023	Kv3 2024	Kv3 2023	Helår 2023
Organisk försäljningstillväxt	21,0	25,6	17,4	31,4	22,6
Förändring från förvärv och avyttringar	0,1	-0,5	0,3	-0,6	-0,5
Valutaomräkningseffekter	-0,2	1,0	-0,2	0,9	0,8
<b>Total försäljningstillväxt</b>	<b>20,9</b>	<b>26,1</b>	<b>17,5</b>	<b>31,7</b>	<b>22,9</b>

## Försäljningsintäkter per region

MSEK	Jan-sep 2024	Jan-sep 2023	Förändring, %
Sverige	18 164	15 331	18
Övriga Europa	10 356	7 858	32
Nordamerika	4 434	3 907	13
Central- och Sydamerika	2 369	2 488	-5
Asien	3 896	2 967	31
Afrika	106	78	36
Australien etc.	2 610	2 509	4
Ej namngivet land	966	349	177
<b>Summa</b>	<b>42 901</b>	<b>35 487</b>	<b>21</b>

Klassificering av ordrar	MSEK
Mindre ordrar	<100
Medelstora ordrar	100-1000
Stora ordrar	>1000

## Orderfördelning, jan-sep 2024



## Orderstockens fördelning över år:

2024: SEK **17,5** miljarder  
2025: SEK **55,1** miljarder  
2026: SEK **46,8** miljarder  
2027: SEK **37,9** miljarder  
Efter 2027: SEK **32,8** miljarder

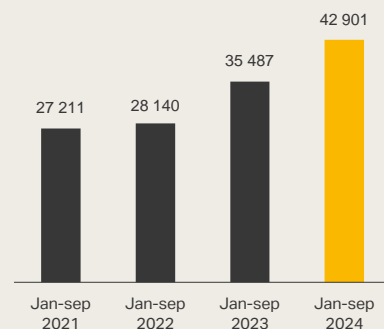
## Order per marknad

Totalt var 80% (64) av orderingången hänförlig till marknader utanför Sverige under januari-september 2024.

## Försäljning per marknad

Totalt var 58% (57) av försäljningsintäkterna hänförliga till marknader utanför Sverige under januari-september 2024.

## Försäljningsintäkter jan-sep, MSEK



# Resultat

## Tredje kvartalet 2024

Bruttoresultatet ökade 17 procent i kvartalet och uppgick till MSEK 2 912 (2 481). Bruttomarginalen var på samma nivå som föregående år och uppgick till 21,5 procent (21,5). EBITDA ökade 33 procent och uppgick till MSEK 1 888 (1 424) med en marginal om 13,9 procent (12,4). Rörelseresultatet (EBIT) ökade 38 procent och uppgick till MSEK 1 187 (859) med en rörelsemarginal om 8,8 procent (7,5). Förbättringen i EBIT drevs i huvudsak av stark utveckling i Surveillance men också förbättringar inom Aeronautics, Dynamics and Combitech. Kvartalet inkluderade en kapitalvinst från avyttringen av Combitech Norge om MSEK 18.

## Januari-september 2024

Bruttoresultatet ökade 21 procent under de nio första månaderna och uppgick till MSEK 9 377 (7 743), drivet av de starka försäljningsvolymerna. Bruttomarginalen förbättrades också till 21,9 procent (21,8).

Totala av- och nedskrivningar uppgick till MSEK 1 959 (1 674). Avskrivningar av materiella anläggningstillgångar och nyttjanderättstillgångar uppgick till MSEK 1 292 (1 119). Utgifter för egenfinansierade satsningar inom forskning och utveckling uppgick till MSEK 1 868 (1 430), varav MSEK 352 (379) har aktiverats. Aktiveringen av egenfinansierade utvecklingsutgifter är främst hänförlig till utvecklingen av Gripen E/F. Av- och nedskrivningar av immateriella anläggningstillgångar uppgick till MSEK 667 (555), varav av- och nedskrivningar av aktiverade utvecklingsutgifter uppgick till MSEK 475 (442). Avskrivningar av aktiverade utvecklingsutgifter är främst hänförliga till GlobalEye, vilka uppgick till MSEK 281 (281) under de första nio månaderna 2024.

Andel av intresseföretags och joint ventures resultat uppgick till MSEK 28 (-384). Jämförelseperioden inkluderade nedskrivningar i minoritetsportföljen om MSEK -284, klassificerade som jämförelsestörande poster, se not 5.

EBITDA ökade 25 procent i niomånadersperioden och uppgick till MSEK 5 668 (4 526) med en EBITDA-marginal om 13,2 procent (12,8). Rörelseresultatet (EBIT) ökade 30 procent och uppgick till MSEK 3 709 (2 852) med en marginal om 8,6 procent (8,0). Marginalen gynnades av skalfördelar från de starka försäljningsvolymerna. Jämförelseperioden inkluderade jämförelsestörande poster om netto MSEK 44, bestående av en kapitalvinst från försäljningen av MTM-verksamheten om MSEK 270, en kapitalvinst från en fastighetsavyttring om MSEK 58 och nedskrivningar i minoritetsportföljen om MSEK -284, se not 5.

## Finansnetto

MSEK	Jan-sep 2024	Jan-sep 2023
Finansnetto hänförligt till pensioner	-35	-28
Räntenetto	84	85
Valutavinst/-förluster	-83	-88
Räntekostnad leasingsskuld	-125	-102
Övriga finansiella poster	14	76
<b>Summa</b>	<b>-145</b>	<b>-57</b>

Finansnettot uppgick till MSEK -145 (-57) under de första nio månaderna 2024. Förändringen jämfört med samma period föregående år var huvudsakligen en följd av högre räntekostnader på leasingsskulder och lägre resultat från övriga finansiella poster, relaterat till valutaeffekter och kortfristiga placeringar.

Finansnetto hänförligt till pensioner är den finansiella kostnaden för nettopensionsskulden redovisad i balansräkningen. Se not 13 för mer information om förmånsbestämda pensionsplaner. Räntenetto avser ränta på likvida medel, lång- och kortfristiga placeringar och räntekostnader på kort- och långfristiga räntebärande skulder samt ränta på ränteswappar.

Valutavinst/-förluster redovisade i finansnettot är främst hänförliga till säkringar av valutorna i offertportföljen, vilka värderas till verkligt värde över resultaträkningen.

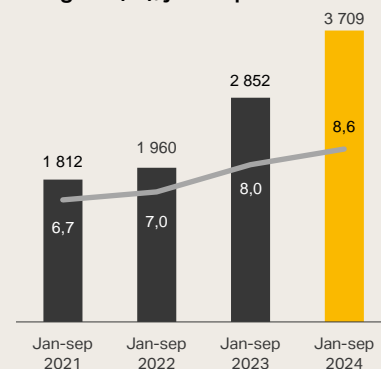
Räntekostnad leasingsskuld avser räntekomponenten hänförlig till leasingsskulder redovisade i balansräkningen.

Övriga finansiella poster består av realiserade och orrealiserade resultat avseende kortfristiga placeringar och derivat samt övriga valutaeffekter, till exempel förändringar av valutakurser för likvida medel i andra valutor än SEK.

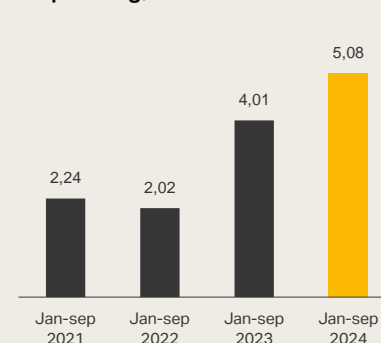
## Skatt

Aktuella och uppskjutna skatter uppgick till MSEK -796 (-606) under januari-september 2024, motsvarande en effektiv skattesats om 22 (22) procent.

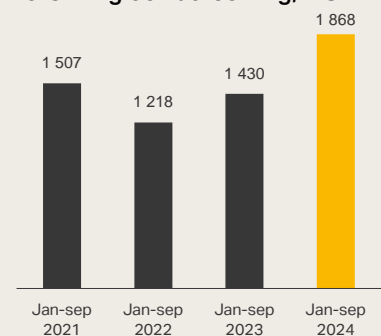
## Rörelseresultat (MSEK) och marginal (%), jan-sep



## Resultat per aktie efter utspädning, SEK



## Utgifter för egenfinansierad forskning och utveckling, MSEK



# Finansiell ställning och likviditet

Vid utgången av september 2024 hade Saab en nettoskuld om MSEK 478, en minskning med MSEK 2 821 jämfört med årets slut 2023 då nettolikviditeten uppgick till MSEK 2 343. Nettoskuld i relation till EBITDA uppgick till 0,1 (-0,4) vid periodens slut.

Kassaflödet från den löpande verksamheten uppgick till MSEK 1 734 (1 632).

Avtalstillgångar ökade med MSEK 3 524 och avtalsskulder ökade med MSEK 6 384 jämfört med årets slut 2023. Varulagret ökade med MSEK 4 668 under de första nio månaderna med ökningsfrämst inom Dynamics och Surveillance.

Nettoavsättningen för pensioner, exklusive särskild löneskatt, uppgick till MSEK 1 080 per den 30 september 2024, jämfört med MSEK 1 490 vid årets slut 2023. Påverkan på nettoskulden om MSEK 410 var främst hänförlig till positiv avkastning på förvaltningstillgångar. För mer information om Saabs förmånsbestämda pensionsplaner, se not 13.

Materiella anläggningstillgångar uppgick till MSEK 11 449 vid periodens slut jämfört med 9 501 vid årets slut 2023. Nyttjanderättstillgångar redovisade i balansräkningen uppgick till MSEK 2 719 jämfört med MSEK 2 554 vid årets slut 2023.

Finansiella placeringar ökade med MSEK 1 609 under de första nio månaderna och uppgick till MSEK 2 711 (1 102). Ökningen var framförallt hänförlig till en ytterligare investering i och omvärdering av investeringen i Helsing GmbH. Omvärderingen av Helsing GmbH har redovisats i övrigt totalresultat.

Under de första nio månaderna gjordes nettoinvesteringar om MSEK 3 195 (2 299). Investeringar i materiella anläggningstillgångar uppgick till MSEK 2 700 (1 716).

Investeringar i immateriella anläggningstillgångar uppgick till MSEK 538 (604), av vilka MSEK 352 (379) avsåg aktiverade utvecklingsutgifter. Investeringarna var främst hänförliga till utvecklingen av Gripen E/F. Av de totala investeringarna i immateriella anläggningstillgångar avsåg MSEK 186 (225) andra immateriella anläggningstillgångar.

Per den 30 september 2024 uppgick lång- och kortfristiga räntebärande placeringar och likvida medel till MSEK 10 565, en minskning med MSEK 2 904 jämfört med årets slut 2023. Därtill hade koncernen outnyttjade revolverande kreditfaciliteter uppgående till MSEK 6 000.

Under perioden ökade sysselsatt kapital med MSEK 3 435 till MSEK 47 389. Räntabiliteten på sysselsatt kapital uppgick till 13,2 procent (11,4) och räntabiliteten på eget kapital till 11,8 procent (11,2), båda beräknade på en rullande 12-månadersperiod.

## Förändring i nettoskuld Jan-sep 2024

MSEK	
<b>Nettolikviditet (+)/nettoskuld (-), 31 dec 2023 <sup>1)</sup></b>	<b>2 343</b>
Kassaflöde från den löpande verksamheten	1 734
Förändring i nettopensionsförpliktelse	410
Nettoinvesteringar	-3 195
Förvärv och avyttring av finansiella tillgångar, intresseföretag och joint ventures	-303
Förändring genom aktieswapavtal	-318
Utdelning	-427
Utdelning till och transaktioner med innehavare utan bestämmande inflytande	-28
Tillkommande leasingskulder	-683
Förvärv och avyttring av verksamheter	10
Övriga poster, valutaeffekt och orealiserat resultat från finansiella investeringar	-21
<b>Nettolikviditet (+)/nettoskuld (-), 30 september 2024 <sup>1)</sup></b>	<b>-478</b>
<sup>1)</sup> Nettolikviditet (+)/nettoskuld (-) exklusive nettoavsättning för pensioner, leasingskulder och räntebärande fordringar, 30 september 2024	3 113

## Nyckeltal till finansiell ställning och likviditet

MSEK	30 sep 2024	31 dec 2023	Förändring	30 sep 2023
Nettolikviditet/-skuld <sup>2)</sup>	-478	2 343	-2 821	1 370
Immateriella anläggningstillgångar	12 870	12 941	-71	12 758
Goodwill	5 455	5 424	31	5 556
Aktiverade utvecklingsutgifter	6 021	6 106	-85	5 984
Andra immateriella anläggningstillgångar	1 394	1 411	-17	1 218
Materiella anläggningstillgångar etc. <sup>3)</sup>	11 860	9 915	1 945	9 404
Nyttjanderättstillgångar <sup>4)</sup>	2 719	2 554	165	2 484
Varulager	21 454	16 786	4 668	16 626
Kundfordringar	6 503	7 244	-741	6 402
Avtalstillgångar	15 840	12 316	3 524	13 242
Avtalsskulder	22 937	16 553	6 384	15 196
Soliditet, %	38,9	39,1		40,3
Räntabilitet på eget kapital, %	11,8	11,1		11,2
Räntabilitet på sysselsatt kapital, %	13,2	11,9		11,4
Eget kapital per aktie, SEK <sup>1)5)</sup>	66,64	60,10	6,54	59,35
1) Antal aktier exklusive aktier i eget förvar och återköpta genom aktieswap <sup>5)</sup>	534 426 981	532 989 260		532 292 652

2) Koncernens nettolikviditet/-skuld avser likvida medel, kortfristiga placeringar och räntebärande fordringar med avdrag för räntebärande skulder och avsättning för pensioner exklusive avsättning för särskild löneskatt hänförlig till pensioner. För en detaljerad fördelning av räntebärande fordringar och räntebärande skulder, se not 8.

3) Inkluderar materiella anläggningstillgångar och biologiska tillgångar.

4) Avser nyttjanderätter gällande leasing.

5) Jämförelseperioder justerade för aktiesplit 4:1.

# Kassaflöde

## Tredje kvartalet 2024

I det tredje kvartalet uppgick det operationella kassaflödet till MSEK 3 188 (-2 058). Förbättringen var framförallt hänförlig till stora kundinbetalningar i kvartalet.

## Januari-september 2024

Det operationella kassaflödet för de första nio månaderna uppgick till MSEK -1 061 (-534). Det negativa kassaflödet var en följd av ökade investeringar och lager, vilket delvis motverkades av stora kundinbetalningar i tredje kvartalet.

Till följd av strukturen på Saabs kundkontrakt, leveranser och tidpunkter för betalningar i stora projekt kan kassaflödet uppvisa stora skillnader mellan olika rapporteringsperioder.

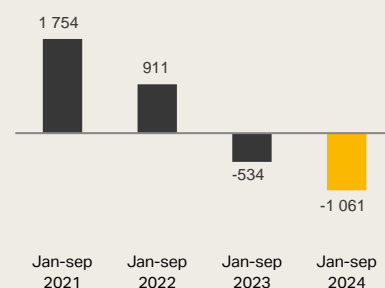
Det fria kassaflödet uppgick till MSEK -2 274 (-993) i perioden. Under det tredje kvartalet gjorde Saab en ytterligare investering i Helsing GmbH vilket påverkade fritt kassaflöde med MSEK -276. För mer detaljerad information om kassaflödet, se not 11.

MSEK	Jan-sep 2024	Jan-sep 2023
<b>Kassaflöde från den löpande verksamheten före förändringar av rörelsekapital exklusive skatter och andra finansiella poster <sup>1)</sup></b>	<b>5 391</b>	<b>4 507</b>
Förändring av rörelsekapital	-3 257	-2 742
<b>Kassaflöde från den löpande verksamheten exklusive skatter och andra finansiella poster</b>	<b>2 134</b>	<b>1 765</b>
Kassaflöde från investeringsverksamheten <sup>2)</sup>	-3 195	-2 299
<b>Operationellt kassaflöde</b>	<b>-1 061</b>	<b>-534</b>
Skatter och andra finansiella poster	-920	-567
Avyttringar och förvärv av finansiella tillgångar och verksamheter	-293	108
<b>Fritt kassaflöde</b>	<b>-2 274</b>	<b>-993</b>

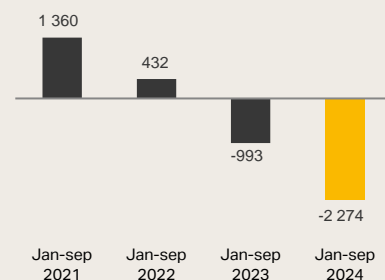
1) Inkluderar även amortering av leasingsskulder

2) Kassaflöde från investeringsverksamheten exklusive förändring av kortfristiga placeringar och övriga räntebärande tillgångar samt exklusive avyttring och förvärv av finansiella tillgångar, verksamheter och koncernföretag. I de fall förvärv och avyttring av finansiella anläggningstillgångar bedöms vara av rörelsekaraktär ingår dock posten i investeringsverksamheten.

## Operationellt kassaflöde, MSEK



## Fritt kassaflöde, MSEK



# Aeronautics

## Affärsenheter

Advanced Programs, Aerospace Systems, Aviation Services, Gripen.

## Marknadshöjdpunkter

Orderingången minskade jämfört med motsvarande period föregående år, då ett stort kontrakt signerades på utökad funktionalitet för Gripen E till Sverige.

I kvartalet meddelade det thailändska flygvapnet att de rekommenderar Gripen E till landets upphandling av nya stridsflygplan.

## Försäljningsintäkter och resultat

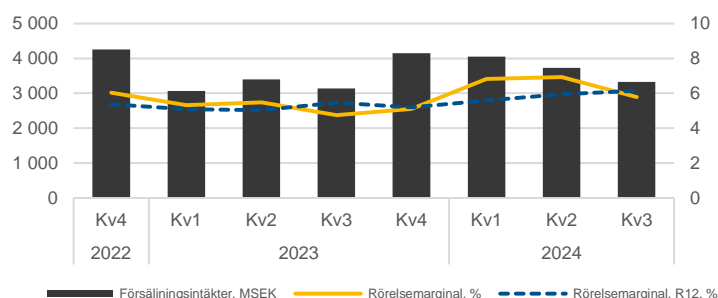
Försäljningsintäkterna ökade i kvartalet med en fortsatt god takt i exekveringen av program.

Rörelseresultatet och marginalen förbättrades drivet av de högre försäljningsvolymerna, vilket delvis motverkades av underutnyttjande i T-7-produktionen.

## Kassaflöde

Kassaflödet var negativt med en låg nivå av milstolpebetalningar från kunder i kvartalet.

MSEK	Jan-sep 2024	Jan-sep 2023	Förändring, %	Kv3 2024	Kv3 2023	Förändring, %	Helår 2023
Orderingång	8 760	8 878	-1	1 464	5 276	-72	18 111
Orderstock	44 650	41 926	6				46 995
Försäljningsintäkter	11 095	9 602	16	3 322	3 135	6	13 754
EBITDA	904	653	38	255	202	26	916
EBITDA-marginal, %	8,1	6,8		7,7	6,4		6,7
Rörelseresultat (EBIT)	725	498	46	192	148	30	710
Rörelsemarginal, %	6,5	5,2		5,8	4,7		5,2
Operationellt kassaflöde	-2 107	-610		-923	-569		-370



# Dynamics

## Affärsenheter

Barracuda, Ground Combat, Missile Systems, Tactical Support Solutions, Training and Simulation.

## Marknadshöjdpunkter

Orderingången ökade starkt i kvartalet, drivet av ett stort kontrakt på försvarsmateriel till en ej namngiven kund i västvärlden samt den första beställningen från Litauen på det mobila luftvärnssystemet MSHORAD.

I kvartalet tilldelades Saab ett femårigt ramavtal efter att den amerikanska armén valt Saabs understödsvapen AT4 till sitt Individual Assault Munition-program.

## Försäljningsintäkter och resultat

Försäljningsintäkterna ökade 25% i kvartalet, drivet av en hög aktivitetsnivå och leveranser i flera affärsenheter.

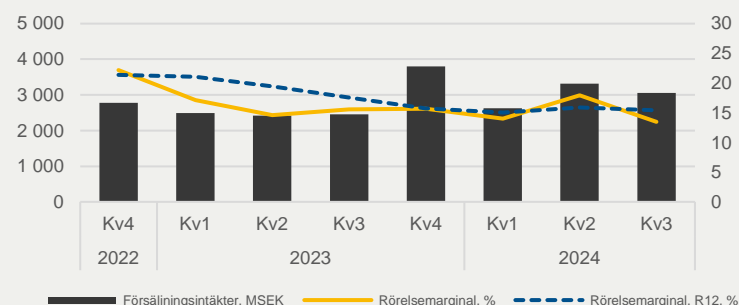
Rörelseresultatet förbättrades i kvartalet till följd av de ökade försäljningsvolymerna, medan marginalen var lägre på grund av timing av leveranser i Ground Combat.

## Kassaflöde

Kassaflödet förbättrades och uppgick till SEK 3,7 miljarder, drivet av en hög nivå av kundinbetalningar i kvartalet.

MSEK	Jan-sep 2024	Jan-sep 2023	Förändring, %	Kv3 2024	Kv3 2023	Förändring, %	Helår 2023
Orderingång	45 134	17 956	151	12 579	2 876	337	26 709
Orderstock	79 242	38 368	107				43 103
Försäljningsintäkter	8 990	7 360	22	3 056	2 453	25	11 160
EBITDA	1 463	1 233	19	444	406	9	1 856
EBITDA-marginal, %	16,3	16,8		14,5	16,6		16,6
Rörelseresultat (EBIT)	1 373	1 162	18	412	382	8	1 758
Rörelsemarginal, %	15,3	15,8		13,5	15,6		15,8
Operationellt kassaflöde	1 794	1 435		3 677	-840		3 237

2023 har omräknats till följd av flytten av affärsenheten Underwater Systems från Dynamics till Kockums från och med 1 januari 2024. Proforsäfforsiffror finns tillgängliga på <https://www.saab.com/investors/financials/financial-data>





# Surveillance

## Affärsenheter

Airborne Early Warning, Digital Battlespace Solutions, Fighter Core Capabilities, Naval Combat Systems, Safety and Security Solutions, Surface Sensor Solutions.

## Marknadshöjdpunkter

Orderingången ökade och inkluderade beställningar på den kompakta radarn Giraffe 1X liksom flera marina kontrakt. Delar av den stora MSHORAD-ordern till Litauen bokades också inom Surveillance i kvartalet.

I perioden levererade Saab det femte GlobalEye-planet till Förenade Arabemiraten samt den nya generationen av radarsystemet Arthur, som används för artillerilokalisering, till den brittiska armén.

## Försäljningsintäkter och resultat

Försäljningsintäkterna ökade 23% i kvartalet drivet av en hög aktivitetsnivå i samtliga affärsenheter.

Rörelseresultatet och marginalen förbättrades som ett resultat av högre försäljningsvolym och framgångsrika projektavslut i kvartalet.

## Kassaflöde

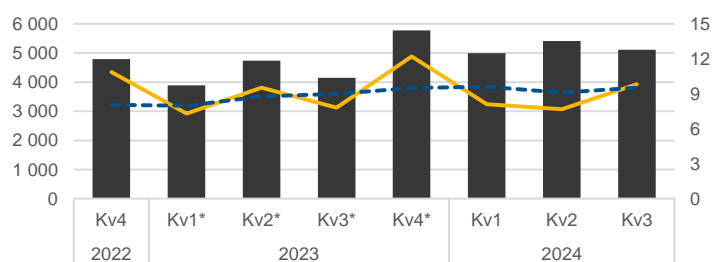
Kassaflödet uppgick till MSEK -181 i kvartalet och påverkades av lagerökningar och timing av kundinbetalningar.

MSEK	Jan-sep 2024	Jan-sep 2023	Förändring, %	Kv3 2024	Kv3 2023	Förändring, %	Helår 2023
Orderingång	19 472	14 845	31	6 158	5 723	8	23 887
Orderstock	49 919	43 092	16				45 780
Försäljningsintäkter	15 510	12 782	21	5 115	4 149	23	18 559
EBITDA	2 053	1 979	4	775	544	42	2 933
EBITDA-marginal, %	13,2	15,5		15,2	13,1		15,8
Rörelseresultat (EBIT)	1 323	1 329	0	502	324	55	2 034
Rörelsemarginal, %	8,5	10,4		9,8	7,8		11,0
Operationellt kassaflöde	-106	-760		-181	-819		1 153



## Marknad

Försäljningsintäkter från marknader utanför Sverige uppgick till 72% (70) januari-september 2024.



Försäljningsintäkter, MSEK — Rörelsemarginal, % — Rörelsemarginal, R12, %

\*Rörelsemarginal och Rörelsemarginal, R12, % justerat för jämförelsestörande poster och exkluderar en kapitalvinst från försäljningen av MTM-verksamheten om MSEK 270 i Kv1 2023.

# Kockums

## Affärsenheter

Docksta, Submarines, Surface Ships, Underwater Systems.

## Marknadshöjdpunkter

I perioden användes Saabs obemannade system AUV62 och Piraya i Natos marinövning, och bidrog till utvecklingen av framtida marina förmågor.

## Försäljningsintäkter och resultat

Kockums försäljningsintäkter ökade 14% drivet av en hög aktivitetsnivå i nyckelprogram.

Rörelseresultatet och marginalen var lägre jämfört med samma kvartal föregående år på grund av negativ påverkan från affärsenheten Underwater Systems.

## Kassaflöde

Kassaflödet förbättrades i kvartalet och drevs av stora kundinbetalningar.

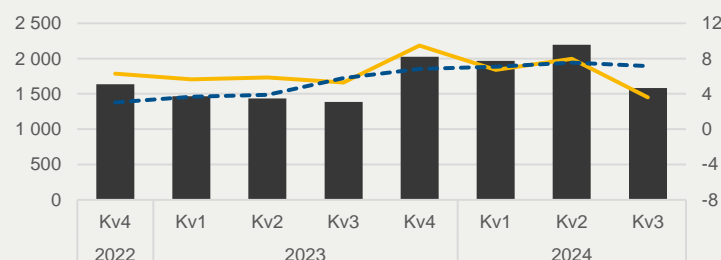
MSEK	Jan-sep 2024	Jan-sep 2023	Förändring, %	Kv3 2024	Kv3 2023	Förändring, %	Helår 2023
Orderingång	4 636	3 184	46	735	1 015	-28	7 497
Orderstock	15 933	14 804	8				17 031
Försäljningsintäkter	5 747	4 287	34	1 584	1 386	14	6 314
EBITDA	403	267	51	72	82	-13	469
EBITDA-marginal, %	7,0	6,2		4,5	5,9		7,4
Rörelseresultat (EBIT)	364	240	52	57	73	-22	432
Rörelsemarginal, %	6,3	5,6		3,6	5,3		6,8
Operationellt kassaflöde	732	270		884	396		-254

2023 har omräknats till följd av flytten av affärsenheten Underwater Systems från Dynamics till Kockums från och med 1 januari 2024. Proformasiffror finns tillgängliga på <https://www.saab.com/investors/financials/financial-data>



## Marknad

Försäljningsintäkter från marknader utanför Sverige uppgick till 29% (25) januari-september 2024.



Försäljningsintäkter, MSEK — Rörelsemarginal, % — Rörelsemarginal, R12, %

## Övrigt rörelsessegment

# Combitech

### Marknadshöjdpunkter

Efterfrågan på Combitechs lösningar var fortsatt hög i kvartalet.

I kvartalet ingick Combitech, tillsammans med Surveillance och Dynamics, ett nytt partnerskap med Försvarets Materielverk (FMV) för digitalisering av markförbanden inom det svenska försvaret.

Flera andra kontrakt signerades i kvartalet, inklusive projekt inom cybersäkerhet.

### Försäljningsintäkter och resultat

Försäljningsintäkterna ökade i kvartalet drivet av hög kundaktivitet och ett ökat antal konsulter.

Rörelseresultatet och marginalen förbättrades till följd av en högre beläggningsgrad och en gynnsam kalendereffekt. Avyttringen av Combitechs norska verksamhet i kvartalet hade en positiv resultatpåverkan om MSEK 18.

### Kassaflöde

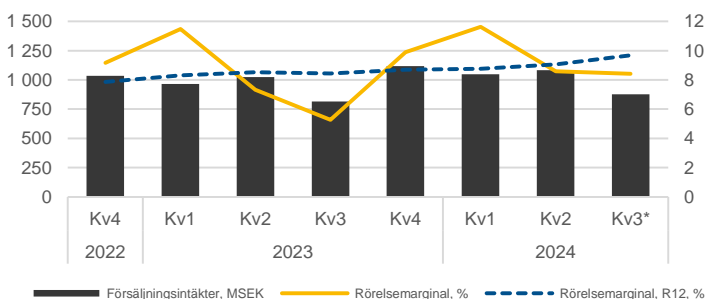
Kassaflödet var negativt på grund av timing av kund- och leverantörsbetalningar.

MSEK	Jan-sep 2024	Jan-sep 2023	Förändring, %	Kv3 2024	Kv3 2023	Förändring, %	Helår 2023
Orderingång	3 293	3 169	4	813	734	11	4 291
Orderstock	1 880	1 591	18				1 595
Försäljningsintäkter	3 008	2 805	7	877	816	7	3 922
EBITDA	315	236	33	94	45	109	350
EBITDA-marginal, %	10,5	8,4		10,7	5,5		8,9
Rörelseresultat (EBIT)	306	229	34	91	43	112	340
Rörelsemarginal, %	10,2	8,2		10,4	5,3		8,7
Operationellt kassaflöde	227	55		-20	-36		387



#### Marknad

Försäljningsintäkter från marknader utanför Sverige uppgick till 5% (6 januari-september 2024).



\*Rörelsemarginal och Rörelsemarginal, R12, % justerat för jämförelsestörande poster och exkluderar kapitalvinsten om MSEK 18 från avyttringen av Combitech Norge i Kv3 2024.

## Corporate och övriga poster

### Corporate

Corporate omfattar koncernstabber, koncernavdelningar och övriga operativa verksamheter, inklusive Saabs minoritetsportfölj. I minoritetsportföljen ingår Saabs Venture-portfölj.

Corporate redovisade ett rörelseresultat om MSEK -67 (-111) i det tredje kvartalet, vilket var lägre jämfört med samma period föregående år på grund av periodiseringseffekter. Rörelseresultatet för januari-september 2024 uppgick till MSEK -382 (-606). Jämförelseperioden föregående år inkluderade nedskrivningar i minoritetsportföljen om MSEK -284, delvis kompenserade av realisationsvinst från försäljning av en fastighet om MSEK 58, se not 5.

Operationellt kassaflöde hänförligt till Corporate uppgick till MSEK -1 601 (-924), minskningen drevs framförallt av förändring i rörelsekapital och ökade investeringar i materiella anläggningstillgångar.

### Förvärv och avyttringar 2024

I det första kvartalet 2024 slutförde Saab förvärvet av resterande andelar i UMS Skeldar AG för en mindre ersättning. I början av det tredje kvartalet 2024 avyttrade Combitech sin verksamhet i Norge med 30 medarbetare mot en mindre ersättning.

### Återköp av egna aktier och aktiesplit

Antalet återköpta aktier som fanns i eget förvar uppgick till 7 756 488 per den 30 september 2024 jämfört med 10 394 128 vid 2023 års slut (justerat för aktiesplit 4:1). I det andra kvartalet 2024 ingick Saab ett aktieswapavtal med tredje part för att säkra den förväntade finansiella exponeringen av LTI 2024. Per den 30 september 2024 bestod aktieswapen av 1 199 959 aktier. Årsstämman 2024 beslutade att bemyndiga styrelsen att besluta om förvärv av högst 1 100 000 B-aktier (eller högst 4 400 000 B-aktier efter genomförande av aktiesplit 4:1) för säkerställande av leverans av aktier till deltagare i Saabs långsiktiga incitamentsprogram 2025. Årsstämman beslutade även att bemyndiga styrelsen att, före nästa årsstämma, besluta om förvärv av B-aktier upp till maximalt 10 procent av samtliga aktier i bolaget. Syftet med bemyndigandet är att kunna anpassa bolagets kapitalstruktur och därmed bidra till ökat aktieägarvärde samt att även fortsättningsvis kunna använda återköpta aktier i samband med eventuella företagsförvärv och för bolagets aktierelaterade incitamentsprogram.

Den 11 april 2024 beslutade årsstämman om en uppdelning av bolagets aktier (s.k. aktiesplit) genom att varje aktie, oavsett serie, delas upp på fyra aktier av samma serie. Avstämningsdag för genomförande av aktiespliten var den 8 maj 2024. Efter uppdelningen uppgick det totala antalet aktier i bolaget till 543 383 388, varav 9 535 612 A-aktier och 533 847 776 B-aktier, motsvarande totalt 629 203 896 röster.

# Risker och osäkerheter

Saab bedriver utveckling, produktion och leverans av tekniskt avancerade system och produkter till militära och civila kunder över hela världen. Verksamheten består till stor del av stora projekt vilka genomförs under lång tid, oftast över flera år, i nära samarbete med kunder, leverantörer, partners och institutioner. Affärerna omfattar i regel betydande investeringar, lång tidsperiod samt teknisk utveckling eller förädling av produkter. Den internationella verksamheten omfattar, förutom kund- och leverantörsrelationer, joint ventures och samarbeten med andra i branschen samt etablering av egna verksamheter utomlands. Verksamheten medför ett risktagande i olika avseenden. Väsentliga riskområden omfattar strategiska, omvärlds- och politiska, verksamhets-, finansiella och compliance-risker. Olika policyer och instruktioner reglerar hanteringen av väsentliga risker. Saab växer just nu i snabb takt med utökad produktion och bedriver kundprojekt med en stor andel utvecklingsinnehåll, vilket medför en hög risknivå. Marknaden karaktäriseras vidare av förhållanden där kundernas beställningar kan komma att senareläggas av bland annat ekonomiska och politiska skäl.

Osäkerheten i den globala leverantörskedjan innebär en risk för Saab och dess verksamhet. Utmaningarna är främst kopplade till tillgången på vissa råvaror och försvarsspecifika komponenter, utökad produktionskapacitet hos vissa leverantörer samt leverantörers förmåga att hantera ökad nedflödning av regulatoriska krav. Saab arbetar aktivt för att hantera risker i leverantörskedjan genom bland annat kontraktshantering, alternativa leverantörer, omplanering och intensifierad dialog och förhandling med leverantörer.

I oktober 2024 tog Saab North America, Inc. emot ett föreläggande från USA:s justitiedepartement (U.S. Department of Justice). USA:s justitiedepartement har begärt information om den brasilianska regeringens köp av 36 stridsflygplan av typ Gripen E/F år 2014. Saab avser att följa begäran att lämna information och att samarbeta med USA:s justitiedepartement i detta ärende. Myndigheter i både Brasilien och Sverige har tidigare utrett delar av den brasilianska upphandlingen av stridsflygplan. Dessa utredningar avslutades utan att påvisa något felaktigt agerande av Saab.

En övergripande beskrivning av riskområden finns i årsredovisningen 2023 på sidorna 36 till 41.

## Risker relaterade till väpnade konflikter

De globala geopolitiska spänningarna, inklusive konflikterna i Ukraina och Mellanöstern, har resulterat i en mer komplex och mångfasetterad säkerhetsmiljö för Saab. Därför har Saab vidtagit ökade säkerhetsåtgärder för att skydda anläggningar, personal och IT samt åtgärder relaterade till cyberrisker, vilket kan leda till ökade kostnader.

Saab har ingen försvarsrelaterad försäljningsexponering mot Belarus och Ryssland men följer noggrant de affärsmässiga konsekvenserna av kriget i Ukraina. Saab verkar på en hårt reglerad marknad och det är fundamentalt för Saab som ett ansvarsfullt försvarsföretag att följa samtliga applicerbara regelverk och åtaganden gällande exportkontroll och sanktioner, dvs. sanktioner från EU, FN, OSSE eller andra applicerbara landspecifika sanktioner. Saabs krisorganisation har ett fortlöpande fokus på säkerhet, embargo och sanktioner.

Konflikten i Mellanöstern innebär en risk för Saab kopplad till leverantörskedjan eftersom bolaget har ett fåtal leverantörer i Israel. Saab följer händelserna och har initierat åtgärder för att hantera detta, och har en nära dialog med leverantörer. Saab har ingen försvarsrelaterad försäljningsexponering mot Israel.

## Ägare

Största ägare den 30 september 2024:

	% av kapital	% av röster
Investor AB	30,2	40,2
Wallenberg Investments	8,7	7,6
Swedbank Robur Fonder	4,4	3,9
BlackRock	2,6	2,3
Vanguard	2,3	2,0
Avanza Pension	1,2	1,0
Första AP-fonden	1,2	1,0
Alliance Bernstein	1,1	1,0
AFA Försäkring	0,9	0,8
Avanza Fonder	0,8	0,7

Källa: Modular Finance

Andel röster i procent är beräknade på antal aktier exklusive aktier i eget förvar.

## Personal

	30 sep 2024	31 dec 2023
<b>Antal anställda</b>	23 770	21 479
<b>FTE:er</b>	23 986	21 610

# Hållbarhet på Saab

## Höjdpunkter under kvartalet

- Under kvartalet färdigställde Saab sin nya energistrategi. Strategin definierar den riktning som krävs för energiresiliens och för att uppnå Saabs vetenskapligt förankrade klimatmål (Science Based Targets), och tillhandahåller riktlinjer för att stödja verksamheten i detta arbete.
- I perioden introducerade Saab ett nytt koncernövergripande verktyg för bedömning av korruptionsrisk. Syftet är att ytterligare öka lokal medvetenhet och ansvarstagande samt ge underlag för vidareutveckling av antikorrupsionsprogrammet.
- För att främja kontinuerligt lärande och kompetensutveckling i tider av stark tillväxt har Saab infört ett mål om 40 utbildningstimmar per medarbetare och år. I det tredje kvartalet genomfördes en intern informationskampanj för att öka medvetenheten och säkerställa framsteg mot detta mål.

## Cirkulär ekonomi – Saab 340 AEW



I juni levererade Saab det andra av två radarspaningsflygplan av typen Saab 340 AEW som beställts av den polska försvarsmakten, och i det tredje kvartalet genomfördes slutlig integration och utbildning. Flygplanen användes tidigare av en annan kund och byggdes om för den polska kunden, vilket möjliggjorde leverans av flygburen radarspaningsförmåga på rekordtid. Det är ett exempel på hur Saab kan förlänga livslängden och förmågan hos flygplan för specialuppdrag, med uppgraderingar och återanvändning av material såsom reservdelar. Detta leder till ökat nyttjande av material och produkter, vilket begränsar miljöpåverkan och bidrar till en mer effektiv och cirkulär användning av resurser.

## Etik och regelefterlevnad

Under kvartalet införde Saab en nytt koncernövergripande verktyg för bedömning av korruptionsrisk och ABC-programmet (Anti-Bribery and Corruption). Modellen gör det möjligt för affärsområden och strategiska länder att själva bedöma sin korruptionsriskexponering och status i ABC-programmet. Resultatet av bedömningarna kommer att utgöra handlingsplaner samt ligga till grund för uppföljning och rapportering. Syftet med det nya verktyget är att öka medvetenhet och ansvarstagande i den lokala verksamheten och bidra till framtida utveckling av programmet.

## Klimat

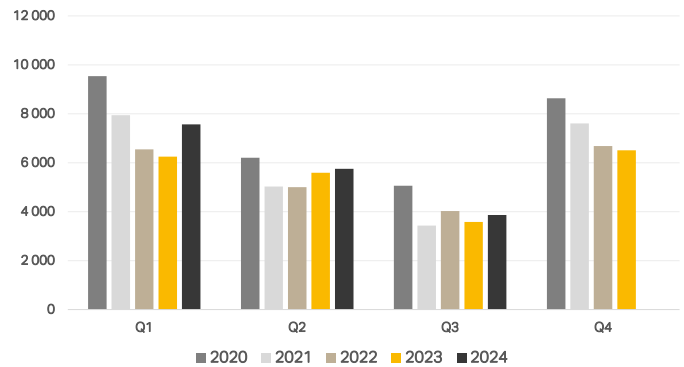
Som en del av Saabs miljöarbete arbetar affärsområdet Aeronautics för att främja biologisk mångfald på sina anläggningar. Detta inkluderar begränsning av gräsklippning på Linköpings flygplats för att skydda pollinatörer samt begränsning av trädfällning i Arboga. Eftersom området är gynnsamt för vissa arter har Saab upprättat ett 50-årigt naturvårdsavtal som omfattar 11 hektar av anläggningen.

Under kvartalet färdigställde Saab sin energistrategi. Syftet med strategin är att definiera den riktning som krävs och erbjuda riktlinjer för verksamheten att trygga en hållbar energiförsörjning, uppfylla Saabs vetenskapligt förankrade klimatmål och därmed säkerställa vårt bidrag till klimatutmaningen.

Trots Saabs starka tillväxt och expansion har utsläppen av växthusgaser i Scope 1 och 2 inte ökat i samma utsträckning på grund av prioriterade aktiviteter, främst inom energiområdet. Exempel på aktiviteter är förbättringar av klimatskal, ventilationsåtervinning av värme och tidsoptimering av värmeanvändning. Det finns dock många utmaningar, och ett exempel är tillgången till hållbart flygbränsle (SAF) samt infrastruktur för leverans av SAF till mindre flygplatser.

I det tredje kvartalet ökade utsläppen från vår egen verksamhet med 8% jämfört med samma period föregående år. Detta drevs främst av ökade affärsresor som rapporteras i Scope 1 samt de generellt högre produktionsvolymerna i koncernen.

Kvartalsvisa utsläpp Scope 1 & 2 (Marknadsbaserat)  
Jämförelse föregående år i ton CO<sub>2</sub>e per kvartal



## Medarbetare

För att stödja företagets tillväxtambitioner accelererar Saab sitt arbete för att främja kontinuerligt lärande och utvecklingen av nya kunskaper och färdigheter bland medarbetare. Därför introducerade Saab tidigare i år ett mål om 40 utbildningstimmar per medarbetare och år, och i kvartalet kommunicerades initiativet och målet i koncernen.

I slutet av kvartalet ökade andelen kvinnliga medarbetare till 26 procent, från 25 procent i slutet av föregående år. Andelen kvinnliga chefer ökade också till 28 procent från 27 procent, då en större andel av de nyanställda cheferna är kvinnor.

Frekvensen av arbetsskador som leder till förlorad arbetstid (LTIFR) och antalet rapporterade tillbud per arbetsplatsolycka minskade jämfört med helåret 2023, medan den totala registrerade olycksfallsfrekvensen (TRIFR) ökade. Överlag har Saabs rapporteringskultur och systemstöd förbättrats, vilket resulterat i att fler skador rapporteras, framförallt avseende TRI. Saab fokuserar på att förbättra processen för rapportering ytterligare, samt att hantera riskobservationer och tillbud för att förhindra framtida incidenter.

Nyckeltal <sup>1</sup>	Dec 2022	Dec 2023	YTD 2024
Lost Time Injury Frequency Rate (LTIFR) <sup>2</sup>	0,84	1,33	1,15
Total Recordable Injury Frequency Rate (TRIFR) <sup>3</sup>	2,61	3,57	3,89
Antal rapporterade tillbud per arbetsolycka <sup>4</sup>	4,4	5,0	4,2
Andel chefer som är kvinnor	27%	27%	28%
Andel medarbetare som är kvinnor	24%	25%	26%

<sup>1</sup> Samtliga nyckeltal är globala

<sup>2</sup> Antal mätbara arbetsskador som resulterar i förlorad arbetstid / antal arbetade timmar x 1 000 000

<sup>3</sup> Antal mätbara arbetsskador / antal arbetade timmar x 1 000 000

<sup>4</sup> Ökad rapportering leder till färre tillbud



# Januari-september 2024

**Den 22 januari** meddelade Saab att man tecknat ett supportkontrakt för GlobalEye med Förenade Arabemiraten. Ordervärdet är cirka 190 miljoner USD med en treårig kontraktperiod som löper till 2026.

**Den 23 januari** meddelade Saab att man fått en order på tillverkning av bakkroppar till skolflygplanet T-7A. Ordervärdet är 101,7 miljoner USD (cirka 1 miljard SEK) och ordern bokades i det fjärde kvartalet 2023.

**Den 15 februari** meddelade Saab att man fått en beställning från Kanada på det korträckviddiga luftvärnssystemet RBS 70 NG. Ordervärdet är cirka 227 miljoner CAD (1,8 miljarder SEK) och leveranser börjar under 2024.

**Den 23 februari** tecknade Saab ett kontrakt med Försvarets materielverk (FMV) och tog emot en beställning på ytterligare fyra Gripen C-stridsflygplan till Ungern.

**Den 4 mars** tecknade Saab ett kontrakt med det polska försvarsdepartementets upphandlingsmyndighet gällande leverans av granatgeväret Carl-Gustaf M4, ammunition och träningsutrustning. Ordervärdet motsvarar 12,9 miljarder SEK med kontraktperiod 2024-2027. Orderingen bokades av Saab i Q2 2024 då avtalet trädde i kraft.

**Den 26 mars** meddelade Saab att man tagit emot en order från Airbus Defence and Space gällande sensorlösningen Arexis till en telekriksvariant av Tysklands Eurofighters. Kontraktperioden är 2024-2026 och ordern innebär att Saab nu inleder den första fasen i arbetet mot att leverera Arexis inom detta program.

**Den 10 april** meddelade Saab att man utsett Mikael Adelsberg till Chief Digital Officer och chef för Saabs nya centrala funktion Group Digitalisation. Förändringen trädde i kraft 1 oktober och Mikael Adelsberg är nu medlem i Saabs koncernledning.

**Den 11 april** höll Saab sin årsstämma i Linköping. Årsstämman beslutade om en utdelning om SEK 6,40 per aktie uppdelat på två lika stora utbetalningar. Årsstämman beslutade även om en aktiesplit där varje aktie delas upp på fyra aktier. Avstämningsdag för genomförande av aktiesplit var den 8 maj 2024. Den första delen av utdelningen (SEK 3,20 per aktie) utbetalades den 18 april 2024 och efter den genomförda aktiespliten utbetalades den andra delen (SEK 0,80 per aktie), den 11 oktober 2024. Läs mer på [www.saab.com/arsstamma](http://www.saab.com/arsstamma).

**Den 31 maj** erhöll Saab en beställning från regeringen i ett land i västvärlden gällande ett antal försvarssystem och materiel. Ordervärdet är cirka 7,7 miljarder SEK och leveranser är planerade 2027-2028.

**Den 4 juni** fick Saab en första så kallad investment grade rating från S&P Global som ger Saab kreditbetyget BBB+ med stabila utsikter.

**Den 18 juni** meddelade Saab att Anna Wijkander, tidigare vice CFO och chef för Corporate Control på Saab, blir bolagets nya CFO och medlem av Saabs koncernledning. Hon ersätter Saabs tidigare CFO Christian Luiga som valt att lämna bolaget. Anna Wijkander började i rollen den 9 september 2024.

**Den 27 juni** tecknade Saab ett kontrakt med Försvarets Materielverk (FMV) gällande leverans av ett tredje spanings- och ledningsflygplan av typen GlobalEye till Sverige. Ordervärdet är cirka 2,6 miljarder SEK och leveransperioden är 2024-2029.

**Den 9 juli** meddelade Saab att man fått en order på det mobila luftvärnssystemet MSHORAD från Litauen. Ordervärdet är cirka 1,3 miljarder SEK och leveranser är planerade 2025-2027.

**Den 24 juli** erhöll Saab en beställning på försvarsmateriel från regeringen i ett land i västvärlden. Ordervärdet är cirka 6,6 miljarder SEK och leveranser är planerade 2027-2028.

**Den 30 augusti** meddelade Saab att man fått en order från Försvarets Materielverk (FMV) på markradarsystemet Giraffe 1X. Kontraktperioden är 2024-2027 och ordervärdet är cirka 700 MSEK.

**Den 30 augusti** meddelade Saab att den amerikanska armén har valt Saabs engångsvapen AT4 för sitt Individual Assault Munition-program. Det femåriga ramavtalet innebär att armén kan lägga beställningar upp till ett belopp om totalt 494 miljoner USD (cirka 5 miljarder SEK), och ordervärden kommer fastställas för respektive order.

För information om övriga mottagna beställningar under perioden, se sida 4 och affärsområdeskommentarer på sidorna 8 till 10. Samtliga pressreleaser återfinns på [www.saab.com/newsroom](http://www.saab.com/newsroom).

## Väsentliga händelser efter periodens slut

**Den 4 oktober** meddelade Saab att man fått ytterligare en beställning från Litauen på det mobila luftvärnssystemet MSHORAD. Ordervärdet är 1,2 miljarder SEK med leveranser planerade 2026-2029.

**Den 10 oktober** informerade Saab att USA:s justitiedepartement har begärt information från Saab North America, Inc. om Brasiliens köp av Gripen år 2014. Saab avser att följa begäran att lämna information och att samarbeta med USA:s justitiedepartement i detta ärende.



### Giraffe 1X-order till Sverige

Saab har fått en order från Försvarets Materielverk (FMV) på radarsystemet Giraffe 1X, tillhörande ledningssystem samt integration mot ett av Försvarsmaktens luftvärnssystem. Kontraktperioden är 2024-2027 och ordervärdet är cirka 700 MSEK.

Giraffe 1X ger användaren kvalitativa måldata för luftvärn, drönardetektering för bekämpning av obemannade farkoster i luften och förmåga att identifiera och varna för inkommande eld. Radarn är mjukvarubaserad och kan kontinuerligt uppgraderas för att möta nya typer av hot.

### AT4 väljs av den amerikanska armén

Den amerikanska armén har valt Saabs lösning AT4CS TW (Confined Space Tandem Warhead) för sitt Individual Assault Munition-program. Ramavtalet ger armén möjlighet att lägga beställningar på upp till 494 miljoner USD över en femårsperiod.

Saabs nya version av det axelburna engångsvapnet AT4 kombinerar kapaciteten hos flera befintliga ammunitionsförmågor samtidigt som det är lättare att bära och underlättar för övning och logistik. Saab har hittills levererat över 700 000 AT4-enheter till den amerikanska armén som använt systemet sedan 1985.



# Resultaträkning för koncernen

MSEK	Not	Jan-sep 2024	Jan-sep 2023	Rullande 12 mån	Helår 2023
Försäljningsintäkter	4	42 901	35 487	59 023	51 609
Kostnad för sålda varor		-33 524	-27 744	-46 129	-40 349
<b>Bruttoresultat</b>		<b>9 377</b>	<b>7 743</b>	<b>12 894</b>	<b>11 260</b>
Bruttomarginal, %		21,9	21,8	21,8	21,8
Övriga rörelseintäkter	5	151	412	330	591
Försäljningskostnader		-2 099	-1 961	-2 876	-2 738
Administrationskostnader		-1 748	-1 384	-2 344	-1 980
Forsknings- och utvecklingskostnader		-1 991	-1 493	-2 615	-2 117
Övriga rörelsekostnader		-9	-81	13	-59
Andel av intresseföretags och joint ventures resultat	5	28	-384	-273	-685
<b>Rörelseresultat (EBIT) <sup>1)</sup></b>	<b>3</b>	<b>3 709</b>	<b>2 852</b>	<b>5 129</b>	<b>4 272</b>
Rörelsemarginal, %		8,6	8,0	8,7	8,3
Finansiella intäkter		437	448	771	782
Finansiella kostnader		-582	-505	-713	-636
<b>Finansnetto</b>		<b>-145</b>	<b>-57</b>	<b>58</b>	<b>146</b>
<b>Resultat före skatt</b>		<b>3 564</b>	<b>2 795</b>	<b>5 187</b>	<b>4 418</b>
Skatt		-796	-606	-1 165	-975
<b>Periodens resultat</b>		<b>2 768</b>	<b>2 189</b>	<b>4 022</b>	<b>3 443</b>
varav moderbolagets aktieägares andel		2 736	2 158	3 959	3 381
varav innehav utan bestämmande inflytande		32	31	63	62
Resultat per aktie före utspädning, SEK <sup>2)4)</sup>		5,13	4,06	7,42	6,36
Resultat per aktie efter utspädning, SEK <sup>3)4)</sup>		5,08	4,02	7,34	6,29
1) Varav av- och nedskrivningar		-1 959	-1 674	-2 571	-2 286
2) Genomsnittligt antal aktier före utspädning <sup>4)</sup>		533 727 270	531 167 192	533 455 692	531 535 632
3) Genomsnittligt antal aktier efter utspädning <sup>4)</sup>		538 636 607	537 472 268	539 138 833	537 511 328
4) Jämförelseperioder justerade för aktiesplit 4:1					

# Totalresultat för koncernen

MSEK	Jan-sep 2024	Jan-sep 2023	Rullande 12 mån	Helår 2023
<b>Periodens resultat</b>	<b>2 768</b>	<b>2 189</b>	<b>4 022</b>	<b>3 443</b>
Övrigt totalresultat:				
Poster som inte ska återföras i resultaträkningen:				
Omvärdering av nettopensionsförpliktelser	379	695	-998	-682
Skatt hänförlig till omvärdering av nettopensionsförpliktelser	-78	-143	205	140
Eget kapitalinstrument som redovisas till verkligt värde via övrigt totalresultat	1 322	2	1 281	-39
Skatt hänförlig till eget kapitalinstrument som redovisas till verkligt värde via övrigt totalresultat	-8	-0	0	8
<b>Summa</b>	<b>1 615</b>	<b>554</b>	<b>488</b>	<b>-573</b>
Poster som senare kan återföras i resultaträkningen:				
Omräkningsdifferenser	113	93	-402	-422
Kassafördessåkringar	154	-175	1 136	807
Skatt hänförlig till kassafördessåkringar	-38	36	-244	-170
Räntebärande tillgångar som redovisas till verkligt värde via övrigt totalresultat	5	-	5	-
Skatt hänförlig till räntebärande tillgångar som redovisas till verkligt värde via övrigt totalresultat	-1	-	-1	-
<b>Summa</b>	<b>233</b>	<b>-46</b>	<b>494</b>	<b>215</b>
<b>Periodens övriga totalresultat</b>	<b>1 848</b>	<b>508</b>	<b>982</b>	<b>-358</b>
<b>Periodens totalresultat</b>	<b>4 616</b>	<b>2 697</b>	<b>5 004</b>	<b>3 085</b>
varav moderbolagets aktieägares andel	4 582	2 652	4 968	3 038
varav innehav utan bestämmande inflytande	34	45	36	47

# Koncernens finansiella ställning

MSEK	Not	30 sep 2024	31 dec 2023	30 sep 2023
<b>TILLGÅNGAR</b>				
Anläggningstillgångar:				
Immateriella anläggningstillgångar	7	12 870	12 941	12 758
Materiella anläggningstillgångar		11 449	9 501	8 993
Biologiska tillgångar		411	414	411
Nyttjanderättstillgångar		2 719	2 554	2 484
Andelar i intresseföretag och joint ventures		274	253	264
Finansiella placeringar		2 711	1 102	1 149
Långfristiga räntebärande placeringar		1 121	-	-
Långfristiga fordringar		455	515	780
Uppskjutna skattefordringar		492	482	455
<b>Summa anläggningstillgångar</b>		<b>32 502</b>	<b>27 762</b>	<b>27 294</b>
Omsättningstillgångar:				
Varulager		21 454	16 786	16 626
Derivat		1 511	1 656	1 716
Skattefordringar		244	51	35
Kundfordringar		6 503	7 244	6 402
Avtalstillgångar		15 840	12 316	13 242
Övriga fordringar		2 912	2 192	2 008
Förutbetalda kostnader och upplupna intäkter		1 977	1 283	1 654
Kortfristiga räntebärande placeringar		6 248	11 340	9 288
Likvida medel	11	3 196	2 129	1 238
<b>Summa omsättningstillgångar</b>		<b>59 885</b>	<b>54 997</b>	<b>52 209</b>
<b>SUMMA TILLGÅNGAR</b>		<b>92 387</b>	<b>82 759</b>	<b>79 503</b>
<b>EGET KAPITAL OCH SKULDER</b>				
Eget kapital:				
Moderbolagets aktieägares andel		35 616	32 035	31 589
Innehav utan bestämmande inflytande		331	327	425
<b>Summa eget kapital</b>		<b>35 947</b>	<b>32 362</b>	<b>32 014</b>
Långfristiga skulder:				
Långfristiga leasingskulder		2 190	2 078	2 043
Övriga långfristiga räntebärande skulder	8	7 126	6 915	6 750
Övriga skulder		253	210	216
Avsättningar för pensioner	13	1 366	1 872	474
Övriga avsättningar		2 034	2 888	2 704
Uppskjutna skatteskulder		1 518	1 432	1 408
<b>Summa långfristiga skulder</b>		<b>14 487</b>	<b>15 395</b>	<b>13 595</b>
Kortfristiga skulder:				
Kortfristiga leasingskulder		661	597	583
Övriga kortfristiga räntebärande skulder	8	326	453	95
Avtalsskulder		22 937	16 553	15 196
Leverantörsskulder		5 262	6 080	5 255
Derivat		619	1 111	2 259
Skatteskulder		439	235	260
Övriga skulder		1 465	1 083	1 579
Upplupna kostnader och förutbetalda intäkter		9 229	8 015	8 016
Avsättningar		1 015	875	651
<b>Summa kortfristiga skulder</b>		<b>41 953</b>	<b>35 002</b>	<b>33 894</b>
<b>Summa skulder</b>		<b>56 440</b>	<b>50 397</b>	<b>47 489</b>
<b>SUMMA EGET KAPITAL OCH SKULDER</b>		<b>92 387</b>	<b>82 759</b>	<b>79 503</b>

# Förändringar i koncernens eget kapital

MSEK	Aktie- kapital	Övrigt tillskjutet kapital	Säkrings- reserv	Omräknings- reserv	Balanserade vinstmedel	Summa moderbolagets aktieägares andel	Innehav utan bestäm- mande inflytande	Summa eget kapital
<b>Ingående eget kapital 1 januari 2023</b>	2 174	6 099	176	1 192	19 845	<b>29 486</b>	390	<b>29 876</b>
Totalresultat för perioden januari-september 2023			-139	80	2 711	<b>2 652</b>	45	<b>2 697</b>
Transaktioner med aktieägarna:								
Aktiesparprogram					154	<b>154</b>		<b>154</b>
Utdelning					-703	<b>-703</b>	-20	<b>-723</b>
Förvärv och avyttring av innehav utan bestämmande inflytande					-	-	10	<b>10</b>
<b>Utgående eget kapital 30 september 2023</b>	<b>2 174</b>	<b>6 099</b>	<b>37</b>	<b>1 272</b>	<b>22 007</b>	<b>31 589</b>	<b>425</b>	<b>32 014</b>
Totalresultat för perioden oktober-december 2023			776	-487	97	<b>386</b>	2	<b>388</b>
Transaktioner med aktieägarna:								
Aktiesparprogram					60	<b>60</b>		<b>60</b>
Utdelning					-	-	-100	<b>-100</b>
<b>Utgående eget kapital 31 december 2023</b>	<b>2 174</b>	<b>6 099</b>	<b>813</b>	<b>785</b>	<b>22 164</b>	<b>32 035</b>	<b>327</b>	<b>32 362</b>
Ingående eget kapital 1 januari 2024	2 174	6 099	813	785	22 164	<b>32 035</b>	327	<b>32 362</b>
Totalresultat för perioden januari-september 2024			116	110	4 356	<b>4 582</b>	34	<b>4 616</b>
Transaktioner med aktieägarna:								
Återköp av aktier genom aktieswap					-319	<b>-319</b>		<b>-319</b>
Aktiesparprogram					171	<b>171</b>		<b>171</b>
Utdelning					-853	<b>-853</b>	-30	<b>-883</b>
<b>Utgående eget kapital 30 september 2024</b>	<b>2 174</b>	<b>6 099</b>	<b>929</b>	<b>895</b>	<b>25 519</b>	<b>35 616</b>	<b>331</b>	<b>35 947</b>

# Kassaflödesanalys för koncernen

MSEK	Not	Jan-sep 2024	Jan-sep 2023	Helår 2023
Den löpande verksamheten:				
Resultat efter finansiella poster		3 564	2 795	4 418
Justering för poster som inte ingår i kassaflödet		2 246	2 059	2 950
Utdelning från intressebolag och joint ventures		16	31	36
Betald inkomstskatt		-835	-511	-856
<b>Kassaflöde från den löpande verksamheten före förändringar i rörelsekapital</b>		<b>4 991</b>	<b>4 374</b>	<b>6 548</b>
Kassaflöde från förändringar i rörelsekapital:				
Avtalstillgångar och -skulder		2 866	492	2 915
Varulager		-4 569	-2 602	-2 691
Övriga rörelsefordringar		-556	-949	-1 922
Övriga rörelseskulder		197	629	2 020
Avsättningar		-1 195	-312	-408
<b>Kassaflöde från den löpande verksamheten</b>		<b>1 734</b>	<b>1 632</b>	<b>6 462</b>
Investeringsverksamheten:				
Aktiverade utvecklingsutgifter		-352	-379	-547
Förvärv av andra immateriella anläggningstillgångar		-186	-225	-484
Förvärv av materiella anläggningstillgångar		-2 700	-1 716	-2 507
Avyttring av materiella anläggningstillgångar inklusive biologiska tillgångar		43	21	4
Förvärv och avyttring av kortfristiga placeringar		5 139	773	-1 233
Förvärv av finansiella tillgångar, intresseföretag och joint ventures		-1 423	-434	-1 268
Förvärv av verksamheter		-15	-241	-262
Avyttring av koncernföretag och andra verksamheter		25	382	382
<b>Kassaflöde från investeringsverksamheten</b>		<b>531</b>	<b>-1 819</b>	<b>-5 915</b>
Finansieringsverksamheten:				
Amortering av lån		-572	-478	-1 075
Amortering av leasingskulder		-521	-434	-586
Upptagande av lån och ökning av övriga räntebärande skulder		331	130	1 250
Utbetald utdelning till moderbolagets aktieägare		-427	-703	-703
Utbetald utdelning till innehavare utan bestämmande inflytande		-28	-	-126
Transaktioner med innehavare utan bestämmande inflytande		-	10	10
<b>Kassaflöde från finansieringsverksamheten</b>		<b>-1 217</b>	<b>-1 475</b>	<b>-1 230</b>
<b>Periodens kassaflöde</b>		<b>1 048</b>	<b>-1 662</b>	<b>-683</b>
Likvida medel vid periodens början		2 129	2 869	2 869
Valutakursdifferens i likvida medel		19	31	-57
<b>Likvida medel vid periodens slut</b>	<b>11</b>	<b>3 196</b>	<b>1 238</b>	<b>2 129</b>

# Resultaträkning för koncernen per kvartal

MSEK	Kv3 2024	Kv2 2024	Kv1 2024	Kv4 2023	Kv3 2023	Kv2 2023	Kv1 2023	Kv4 2022
Försäljningsintäkter	13 546	15 170	14 185	16 122	11 527	12 475	11 485	13 866
Kostnad för sålda varor	-10 634	-11 790	-11 100	-12 605	-9 046	-9 715	-8 983	-11 017
<b>Bruttoresultat</b>	<b>2 912</b>	<b>3 380</b>	<b>3 085</b>	<b>3 517</b>	<b>2 481</b>	<b>2 760</b>	<b>2 502</b>	<b>2 849</b>
Bruttomarginal, %	21,5	22,3	21,7	21,8	21,5	22,1	21,8	20,5
Övriga rörelseintäkter	111	20	20	179	15	114	283	101
Försäljningskostnader	-650	-755	-694	-777	-633	-687	-641	-582
Administrationskostnader	-568	-595	-585	-596	-443	-491	-450	-463
Forsknings- och utvecklingskostnader	-640	-723	-628	-624	-506	-522	-465	-529
Övriga rörelsekostnader	16	-2	-23	22	-26	-41	-14	5
Andel av intresseföretags och joint ventures resultat	6	6	16	-301	-29	-68	-287	-68
<b>Rörelseresultat (EBIT) <sup>1)</sup></b>	<b>1 187</b>	<b>1 331</b>	<b>1 191</b>	<b>1 420</b>	<b>859</b>	<b>1 065</b>	<b>928</b>	<b>1 314</b>
Rörelsemarginal, %	8,8	8,8	8,4	8,8	7,5	8,5	8,1	9,5
Finansiella intäkter	145	135	157	334	148	173	127	42
Finansiella kostnader	-85	-158	-339	-131	-154	-226	-125	-7
<b>Finansnetto</b>	<b>60</b>	<b>-23</b>	<b>-182</b>	<b>203</b>	<b>-6</b>	<b>-53</b>	<b>2</b>	<b>35</b>
<b>Resultat före skatt</b>	<b>1 247</b>	<b>1 308</b>	<b>1 009</b>	<b>1 623</b>	<b>853</b>	<b>1 012</b>	<b>930</b>	<b>1 349</b>
Skatt	-275	-296	-225	-369	-197	-214	-195	-195
<b>Periodens resultat</b>	<b>972</b>	<b>1 012</b>	<b>784</b>	<b>1 254</b>	<b>656</b>	<b>798</b>	<b>735</b>	<b>1 154</b>
varav moderbolagets aktieägares andel	966	1 000	770	1 223	652	774	732	1 115
varav innehav utan bestämmande inflytande	6	12	14	31	4	24	3	39
Resultat per aktie före utspädning, SEK <sup>2)4)</sup>	1,81	1,87	1,44	2,30	1,23	1,46	1,38	2,11
Resultat per aktie efter utspädning, SEK <sup>3)4)</sup>	1,79	1,85	1,43	2,27	1,21	1,44	1,36	2,08
1) Varav av- och nedskrivningar	-701	-630	-628	-612	-565	-553	-556	-569
2) Genomsnittligt antal aktier före utspädning <sup>4)</sup>	534 029 736	533 736 845	533 415 230	532 640 956	531 993 110	531 188 738	530 319 722	529 671 016
3) Genomsnittligt antal aktier efter utspädning <sup>4)</sup>	539 056 834	539 334 622	539 532 640	538 631 236	538 346 168	537 964 760	537 482 588	536 233 844
4) Jämförelseperioder justerade för aktiesplit 4:1								

# Totalresultat för koncernen per kvartal

MSEK	Kv3 2024	Kv2 2024	Kv1 2024	Kv4 2023	Kv3 2023	Kv2 2023	Kv1 2023	Kv4 2022
<b>Periodens resultat</b>	<b>972</b>	<b>1 012</b>	<b>784</b>	<b>1 254</b>	<b>656</b>	<b>798</b>	<b>735</b>	<b>1 154</b>
Övrigt totalresultat:								
Poster som inte ska återföras i resultaträkningen:								
Omvärdering av nettopensionsförpliktelser	-824	42	1 161	-1 377	161	701	-167	1 173
Skatt hänförlig till omvärdering av nettopensionsförpliktelser	170	-9	-239	283	-33	-145	35	-245
Eget kapitalinstrument som redovisas till verkligt värde via övrigt totalresultat	-17	1 303	36	-41	-	2	-0	-1
Skatt hänförlig till eget kapitalinstrument som redovisas till verkligt värde via övrigt totalresultat	-	-1	-7	8	-	-0	0	0
<b>Summa</b>	<b>-671</b>	<b>1 335</b>	<b>951</b>	<b>-1 127</b>	<b>128</b>	<b>558</b>	<b>-132</b>	<b>927</b>
Poster som senare kan återföras i resultaträkningen:								
Omräkningsdifferenser	-228	-12	353	-515	-47	311	-171	-268
Kassaflödessäkringar	1 401	-212	-1 035	982	23	-152	-46	273
Skatt hänförlig till kassaflödessäkringar	-286	41	207	-206	-5	32	9	-57
Räntebärande tillgångar som redovisas till verkligt värde via övrigt totalresultat	5	-	-	-	-	-	-	-
Skatt hänförlig till räntebärande tillgångar som redovisas till verkligt värde via övrigt totalresultat	-1	-	-	-	-	-	-	-
<b>Summa</b>	<b>891</b>	<b>-183</b>	<b>-475</b>	<b>261</b>	<b>-29</b>	<b>191</b>	<b>-208</b>	<b>-52</b>
<b>Periodens övriga totalresultat</b>	<b>220</b>	<b>1 152</b>	<b>476</b>	<b>-866</b>	<b>99</b>	<b>749</b>	<b>-340</b>	<b>875</b>
<b>Periodens totalresultat</b>	<b>1 192</b>	<b>2 164</b>	<b>1 260</b>	<b>388</b>	<b>755</b>	<b>1 547</b>	<b>395</b>	<b>2 029</b>
varav moderbolagets aktieägares andel	1 196	2 152	1 234	386	749	1 509	394	2 006
varav innehav utan bestämmande inflytande	-4	12	26	2	6	38	1	23



# Nyckeltal per kvartal

MSEK	Kv3 2024	Kv2 2024	Kv1 2024	Kv4 2023	Kv3 2023	Kv2 2023	Kv1 2023	Kv4 2022
Soliditet, %	38,9	39,6	39,7	39,1	40,3	40,2	39,6	41,3
Räntabilitet på sysselsatt kapital, % <sup>3)</sup>	13,2	12,8	12,6	11,9	11,4	10,5	9,6	8,8
Räntabilitet på eget kapital, % <sup>3)</sup>	11,8	11,2	10,9	11,1	11,2	10,4	9,5	8,6
Eget kapital per aktie, SEK <sup>1)3)4)</sup>	66,64	64,39	62,42	60,11	59,35	57,90	56,39	55,64
Fritt kassaflöde, MSEK <sup>3)</sup>	2 622	-2 507	-2 389	2 559	-2 554	-1 564	3 125	1 439
Fritt kassaflöde per aktie efter utspädning, SEK <sup>2)3)4)</sup>	4,86	-4,65	-4,43	4,75	-4,75	-2,91	5,82	2,68
1) Antal aktier exklusive aktier i eget förvar och återköpta genom aktieswap <sup>4)</sup>	534 426 981	533 632 490	533 841 200	532 989 260	532 292 652	531 693 568	530 683 908	529 955 536
2) Genomsnittligt antal aktier efter utspädning <sup>4)</sup>	539 056 834	539 334 622	539 532 640	538 631 236	538 346 168	537 964 760	537 482 588	536 233 844
3) För mer information och förklaringar av användandet av dessa nyckeltal hänvisas till <a href="http://www.saab.com/investors/financials/financial-data">www.saab.com/investors/financials/financial-data</a>								
4) Jämförelseperioder justerade för aktiesplit 4:1								

## Kvartalsuppgifter per rörelsesegment

MSEK	Kv3 2024	Rörelse-marginal	Kv2 2024	Rörelse-marginal	Kv1 2024	Rörelse-marginal	Kv4 2023	Rörelse-marginal
<b>Försäljningsintäkter</b>								
Aeronautics	3 322		3 726		4 047		4 152	
Dynamics	3 056		3 312		2 622		3 800	
Surveillance	5 115		5 406		4 989		5 777	
Kockums	1 584		2 197		1 966		2 027	
Combitech	877		1 082		1 049		1 117	
Corporate/eliminering	-408		-553		-488		-751	
<b>Summa</b>	<b>13 546</b>		<b>15 170</b>		<b>14 185</b>		<b>16 122</b>	
<b>Rörelseresultat</b>								
Aeronautics	192	5,8%	257	6,9%	276	6,8%	212	5,1%
Dynamics	412	13,5%	594	17,9%	367	14,0%	596	15,7%
Surveillance	502	9,8%	416	7,7%	405	8,1%	705	12,2%
Kockums	57	3,6%	175	8,0%	132	6,7%	192	9,5%
Combitech	91	10,4%	93	8,6%	122	11,6%	111	9,9%
Corporate	-67		-204		-111		-396	
<b>Summa</b>	<b>1 187</b>	<b>8,8%</b>	<b>1 331</b>	<b>8,8%</b>	<b>1 191</b>	<b>8,4%</b>	<b>1 420</b>	<b>8,8%</b>
MSEK	Kv3 2023	Rörelse-marginal	Kv2 2023	Rörelse-marginal	Kv1 2023	Rörelse-marginal	Kv4 2022	Rörelse-marginal
<b>Försäljningsintäkter</b>								
Aeronautics	3 135		3 397		3 070		4 258	
Dynamics	2 453		2 417		2 490		2 782	
Surveillance	4 149		4 739		3 894		4 793	
Kockums	1 386		1 433		1 468		1 634	
Combitech	816		1 023		966		1 035	
Corporate/eliminering	-412		-534		-403		-636	
<b>Summa</b>	<b>11 527</b>		<b>12 475</b>		<b>11 485</b>		<b>13 866</b>	
<b>Rörelseresultat</b>								
Aeronautics	148	4,7%	187	5,5%	163	5,3%	257	6,0%
Dynamics	382	15,6%	353	14,6%	427	17,1%	618	22,2%
Surveillance	324	7,8%	451	9,5%	554	14,2%	520	10,8%
Kockums	73	5,3%	84	5,9%	83	5,7%	103	6,3%
Combitech	43	5,3%	75	7,3%	111	11,5%	95	9,2%
Corporate	-111		-85		-410		-279	
<b>Summa</b>	<b>859</b>	<b>7,5%</b>	<b>1 065</b>	<b>8,5%</b>	<b>928</b>	<b>8,1%</b>	<b>1 314</b>	<b>9,5%</b>

# Flerårsöversikt

MSEK	2023	2022	2021	2020	2019
Orderingång	77 811	63 116	43 569	42 328	27 216
Orderstock 31 december	153 409	127 676	105 177	99 816	93 293
Försäljningsintäkter	51 609	42 006	39 154	35 431	35 433
Försäljningsintäkter i Sverige, %	42	42	38	36	37
Försäljningsintäkter i Europa exkl. Sverige, %	23	19	17	18	16
Försäljningsintäkter i Nordamerika, %	11	11	11	11	11
Försäljningsintäkter i Central- och Sydamerika, %	7	9	15	13	12
Försäljningsintäkter i resten av världen, %	16	19	19	22	24
Försäljningsintäkter i ej namngivet land, %	1	-	-	-	-
Organisk försäljningstillväxt, %	23	5	11	1	6
Rörelseresultat (EBIT)	4 272	3 274	2 888	1 315	2 937
Rörelsemarginal, %	8,3	7,8	7,4	3,7	8,3
Justerat rörelseresultat	4 272	3 274	2 888	2 738	2 937
Justerad rörelsemarginal, %	8,3	7,8	7,4	7,4	8,3
Av- och nedskrivningar	2 286	2 127	1 938	1 518	1 368
EBITDA	6 558	5 401	4 826	2 833	4 305
EBITDA-marginal, %	12,7	12,9	12,3	8,0	12,1
Resultat efter finansiella poster	4 418	2 819	2 577	1 112	2 607
Årets resultat	3 443	2 283	2 025	1 092	2 025
Balansomslutning	82 759	72 365	65 039	60 568	59 858
Eget kapital	32 362	29 876	23 249	21 644	20 809
Fritt kassaflöde <sup>1)</sup>	1 566	1 871	2 737	3 753	-2 036
Kassaflödeskonvertering, % <sup>3)</sup>	74	79	113	101 <sup>2)</sup>	-44
Räntabilitet på sysselsatt kapital, % <sup>1)</sup>	11,9	8,8	8,1	4,3	9,1
Räntabilitet på eget kapital, % <sup>1)</sup>	11,1	8,6	9,0	5,1	10,0
Soliditet, %	39,1	41,3	35,7	35,7	34,8
Resultat per aktie före utspädning, SEK <sup>1)4)</sup>	6,36	4,15	3,64	2,02	3,72
Resultat per aktie efter utspädning, SEK <sup>1)4)</sup>	6,29	4,10	3,61	2,00	3,70
Utdelning per aktie, SEK <sup>4)</sup>	1,60	1,33	1,23	1,18	-
Eget kapital per aktie, SEK <sup>1)4)</sup>	60,11	55,64	43,58	40,58	38,62
Antal anställda vid årets slut	21 479	19 002	18 153	18 073	17 420
Antal aktier exklusive aktier i eget förvar per 31 december <sup>4)</sup>	532 989 260	529 955 536	527 240 712	528 988 292	531 705 452
Genomsnittligt antal aktier före utspädning <sup>4)</sup>	531 535 632	528 630 344	528 658 396	532 039 944	532 981 440
Genomsnittligt antal aktier efter utspädning <sup>4)</sup>	537 511 328	534 896 892	533 173 360	535 508 564	535 717 168

1) För mer information och förklaringar av användandet av dessa nyckeltal hänvisas till [www.saab.com/investors/financials/financial-data](http://www.saab.com/investors/financials/financial-data)

2) Justerat för jämförelsestörande poster

3) Kassaflödeskonvertering = operationellt kassaflöde / rörelseresultat

4) Jämförelseperioder justerade för aktiesplit 4:1

# Moderbolaget

I moderbolaget ingår enheter inom affärsområdena Aeronautics, Dynamics, Surveillance samt en enhet inom Combitech. Dessutom ingår koncernstabber och koncernsupport. En stor del av koncernens verksamhet är inkluderad i moderbolaget. Separata noter till moderbolagets räkningar och en separat beskrivning av risker och osäkerheter för moderbolaget har därför inte inkluderats i denna delårsrapport.

## Resultaträkning för moderbolaget

MSEK	Jan-sep 2024	Jan-sep 2023	Helår 2023
Försäljningsintäkter	24 911	20 273	29 204
Kostnad för sålda varor	-20 472	-16 767	-23 993
<b>Bruttoresultat</b>	<b>4 439</b>	<b>3 506</b>	<b>5 211</b>
<i>Bruttomarginal %</i>	17,8	17,3	17,8
Övriga rörelseintäkter och -kostnader	-2 854	-2 827	-3 909
<b>Rörelseresultat (EBIT)</b>	<b>1 585</b>	<b>679</b>	<b>1 302</b>
<i>Rörelsemarginal %</i>	6,4	3,3	4,5
Resultat från finansiella poster	173	-127	2 038
<b>Resultat efter finansiella poster</b>	<b>1 758</b>	<b>552</b>	<b>3 340</b>
Bokslutsdispositioner	-	-	-617
<b>Resultat före skatt</b>	<b>1 758</b>	<b>552</b>	<b>2 723</b>
Skatt	-423	-150	-616
<b>Periodens resultat</b>	<b>1 335</b>	<b>402</b>	<b>2 107</b>

## Balansräkning för moderbolaget

MSEK	Not	30 sep 2024	31 dec 2023	30 sep 2023
<b>TILLGÅNGAR</b>				
Anläggningstillgångar:				
Immateriella anläggningstillgångar		1 185	1 174	1 017
Materiella anläggningstillgångar		6 119	5 376	5 268
Finansiella anläggningstillgångar		10 310	8 555	8 872
<b>Summa anläggningstillgångar</b>		<b>17 614</b>	<b>15 105</b>	<b>15 157</b>
Omsättningstillgångar:				
Varulager		11 915	10 651	9 821
Kortfristiga fordringar		22 748	21 026	19 751
Kortfristiga placeringar		6 193	11 283	9 255
Likvida medel		1 975	753	274
<b>Summa omsättningstillgångar</b>		<b>42 831</b>	<b>43 713</b>	<b>39 101</b>
<b>SUMMA TILLGÅNGAR</b>		<b>60 445</b>	<b>58 818</b>	<b>54 258</b>
<b>EGET KAPITAL OCH SKULDER</b>				
Eget kapital:				
Bundet eget kapital		3 354	3 354	3 360
Fritt eget kapital		14 090	13 756	11 985
<b>Summa eget kapital</b>		<b>17 444</b>	<b>17 110</b>	<b>15 345</b>
Obeskattade reserver, avsättningar och skulder:				
Obeskattade reserver		3 926	3 926	3 309
Avsättningar		1 911	2 677	2 607
Skulder	8	37 164	35 105	32 997
<b>Summa obeskattade reserver, avsättningar och skulder</b>		<b>43 001</b>	<b>41 708</b>	<b>38 913</b>
<b>SUMMA EGET KAPITAL OCH SKULDER</b>		<b>60 445</b>	<b>58 818</b>	<b>54 258</b>

### Likviditet, finansiering, investeringar och antal anställda

Moderbolagets nettoskuld uppgick till MSEK 2 949 per den 30 september 2024 jämfört med en nettolikviditet om MSEK 2 635 per den 31 december 2023. Investeringar i materiella anläggningstillgångar uppgick till MSEK 1 207 (749). Investeringar i immateriella tillgångar uppgick till MSEK 179 (64). Vid periodens slut uppgick antalet anställda i moderbolaget till 11 998 jämfört med 10 970 personer vid årets början.

# Noter till finansiella rapporter

## Not 1 Företagsinformation

Saab AB (publ.), org. nr. 556036-0793, har sitt säte i Linköping, Sverige. Adressen till bolagets huvudkontor är Olof Palmes gata 17, 5tr, SE-111 22 Stockholm, telefonnummer +46-8-463 00 00. Saabs B-aktie är sedan 1998 noterad på Nasdaq Stockholm och från oktober 2006 på listan för stora bolag. Bolagets verksamhet inklusive dotterföretag, intresseföretag och joint ventures är beskriven i års- och hållbarhetsredovisningen 2023.

## Not 2 Redovisningsprinciper

Koncernredovisningen för de första nio månaderna 2024 är upprättad enligt IAS 34 Delårsrapportering och årsredovisningslagen. Moderbolagets redovisning har upprättats enligt årsredovisningslagen och Rådet för hållbarhets- och finansiell rapportering RFR 2, Redovisning för juridiska personer. Koncernens och moderbolagets redovisningsprinciper finns beskrivna på sidorna 112-114, samt beträffande väsentliga resultat- och balansposter under respektive notupplysning, i årsredovisningen 2023.

Delårsrapporten är upprättad i sammandrag och innehåller inte all information och upplysningar som återfinns i årsredovisningen och bör därför läsas tillsammans med årsredovisningen 2023. All information på sidorna 1-30 utgör delårsrapport för de första nio månaderna 2024.

Koncernen och moderbolaget använder de redovisningsprinciper och metoder för beräkning så som de har beskrivits i årsredovisningen 2023. Viktiga uppskattningar och bedömningar framgår av not 2 i årsredovisningen 2023.

## Not 3 Segmentrapportering

Saab är ett ledande högteknologiskt företag med huvudsaklig verksamhet inom försvar, flyg och samhällssäkerhet. Verksamheten omfattar framförallt väl avgränsade områden inom försvarselektronik, missilsystem och navala system samt militärt och civilt flyg. Saab är också verksam inom teknisk tjänsteproduktion och underhåll. Saab har en stark ställning i Sverige och huvuddelen av försäljningsintäkterna genereras i Europa. Dessutom har Saab en lokal närvaro i Australien, USA, Sydafrika och i andra utvalda länder. Saabs verksamhets- och ledningsstruktur är uppdelad i fyra affärsområden, vilka också är rörelsesegment: Aeronautics, Dynamics, Surveillance och Kockums. Utöver dessa så redovisas även det fristående dotterbolaget Combitech, som tillhandahåller konsulttjänster, skilt från affärsområdesstrukturen. Corporate omfattar koncernstabber, koncernavdelningar, minoritetsandelar i bolag i olika tillväxtfaser samt övriga operativa verksamheter som inte är kärnverksamhet. I segmentsredovisningen redovisas samtliga leasingavtal som kostnad linjärt över leasingperioden.

Till följd av den strukturella förändring där affärsenheten Underwater Systems har flyttats från affärsområde Dynamics till Kockums per den 1 januari 2024, har 2023 omräknats. Proformasiffror finns tillgängliga på [saab.com/investors/financials/financial-data](http://saab.com/investors/financials/financial-data).

### Aeronautics

Aeronautics är en världsledande tillverkare av innovativa flygsystem och bedriver utveckling av produkter inom militär flygteknik. Här utförs även långsiktiga framtidsstudier kring såväl bemannade som obemannade flygplan. Detta som förberedelse för nya flygsystem och vidareutveckling av befintliga produkter.

### Dynamics

Dynamics erbjuder en marknadsledande produktportfölj med understödsvapen, missilsystem, träningssystem och signaturhanteringssystem till försvarsmakter världen över, samt därtill relaterade militära och civila nisch-produkter.

### Surveillance

Surveillance levererar effektiva lösningar för säkerhet och trygghet, för övervakning och beslutsstöd och för att upptäcka, lokalisera och skydda mot olika typer av hot. Produktportföljen omfattar flygburna, landbaserade och marina radar-, signalspanings- och självskydds-system samt ledningssystem för marin, flygvapen och armé.

### Kockums

Kockums utvecklar, levererar och underhåller lösningar i världsklass för naval miljö. I portföljen finns ubåtar med Stirlingsystem för luftoberoende framdrivning, ytstridsfartyg, minröjningsfartyg, autonoma farkoster, torpeder och obemannade undervattensfarkoster. Kockums unika

kompetens ligger inom signaturanpassning, stöthållfasthet och avancerad smygteknik.

## Combitech

Combitech är ett fristående dotterbolag till Saab och från 1 juli 2021 ett fristående rörelsesegment utanför affärsområdesstrukturen inom Saab-koncernen. Combitech är ett av Sveriges största teknikkonsultbolag som genom att kombinera teknik med spetskompetens skapar anpassade lösningar som utvecklar kundens verksamhet. Combitech är verksam inom flygindustri, försvarsindustri, telekom samt övrig industri och offentlig sektor. Combitech erbjuder tjänster inom systemutveckling, systemintegration, informationssäkerhet, systemsäkerhet, kommunikation, mekanik, teknisk produktinformation och logistik.

## Orderingång per rörelsesegment

MSEK	Jan-sep 2024	Jan-sep 2023	Föränd- ring, %	Kv3 2024	Kv3 2023	Rullande 12 mån	Helår 2023
Aeronautics	8 760	8 878	-1	1 464	5 276	17 993	18 111
Dynamics	45 134	17 956	151	12 579	2 876	53 887	26 709
Surveillance	19 472	14 845	31	6 158	5 723	28 514	23 887
Kockums	4 636	3 184	46	735	1 015	8 949	7 497
Combitech	3 293	3 169	4	813	734	4 415	4 291
Corporate/eliminering	-2 053	-1 722		-576	-647	-3 015	-2 684
<b>Summa</b>	<b>79 242</b>	<b>46 310</b>	<b>71</b>	<b>21 173</b>	<b>14 977</b>	<b>110 743</b>	<b>77 811</b>

## Orderingång per region

MSEK	Jan-sep 2024	Jan-sep 2023	Föränd- ring, %	Kv3 2024	Kv3 2023	Helår 2023
Sverige	16 170	16 784	-4	4 274	6 448	28 306
Övriga Europa	28 740	8 656	232	5 852	3 143	15 631
Nordamerika	5 392	5 646	-4	1 765	2 189	9 226
Central- och Sydamerika	1 165	57	1 944	314	35	1 563
Asien	4 417	2 992	48	188	1 638	6 075
Afrika	349	63	454	9	4	73
Australien etc.	1 331	2 593	-49	611	512	3 147
Ej namngivet land	21 678	9 519	128	8 160	1 008	13 790
<b>Summa</b>	<b>79 242</b>	<b>46 310</b>	<b>71</b>	<b>21 173</b>	<b>14 977</b>	<b>77 811</b>

## Orderstock per rörelsesegment

MSEK	30 sep 2024	31 dec 2023	30 sep 2023
Aeronautics	44 650	46 995	41 926
Dynamics	79 242	43 103	38 368
Surveillance	49 919	45 780	43 092
Kockums	15 933	17 031	14 804
Combitech	1 880	1 595	1 591
Corporate/eliminering	-1 568	-1 095	-1 280
<b>Summa</b>	<b>190 056</b>	<b>153 409</b>	<b>138 501</b>

## Orderstock per region

MSEK	30 sep 2024	31 dec 2023	30 sep 2023
Sverige	53 352	55 314	50 062
Övriga Europa	59 160	40 636	37 455
Nordamerika	12 465	11 510	10 098
Central- och Sydamerika	16 677	17 878	17 577
Asien	10 171	9 600	8 451
Afrika	780	535	557
Australien etc.	3 441	4 638	5 131
Ej namngivet land	34 010	13 298	9 170
<b>Summa</b>	<b>190 056</b>	<b>153 409</b>	<b>138 501</b>

## Försäljningsintäkter per rörelsessegment

MSEK	Jan-sep 2024	Jan-sep 2023	Föränd- ring, %	Kv3 2024	Kv3 2023	Föränd- ring, %	Rullande 12 mån	Helår 2023
Aeronautics	11 095	9 602	16	3 322	3 135	6	15 247	13 754
Dynamics	8 990	7 360	22	3 056	2 453	25	12 790	11 160
Surveillance	15 510	12 782	21	5 115	4 149	23	21 287	18 559
Kockums	5 747	4 287	34	1 584	1 386	14	7 774	6 314
Combitech	3 008	2 805	7	877	816	7	4 125	3 922
Corporate/eliminering	-1 449	-1 349		-408	-412		-2 200	-2 100
<b>Summa</b>	<b>42 901</b>	<b>35 487</b>	<b>21</b>	<b>13 546</b>	<b>11 527</b>	<b>18</b>	<b>59 023</b>	<b>51 609</b>

## Försäljningsintäkter per region

MSEK	Jan-sep 2024	I % fsg	Jan-sep 2023	I % fsg	Helår 2023	I % fsg
Sverige	18 164	42	15 331	43	21 614	42
Övriga Europa	10 356	24	7 858	22	11 913	23
Nordamerika	4 434	10	3 907	11	5 607	11
Central- och Sydamerika	2 369	6	2 488	7	3 690	7
Asien	3 896	9	2 967	8	4 759	9
Afrika	106	0	78	0	109	0
Australien etc.	2 610	6	2 509	7	3 425	7
Ej namngivet land	966	2	349	1	492	1
<b>Summa</b>	<b>42 901</b>	<b>100</b>	<b>35 487</b>	<b>100</b>	<b>51 609</b>	<b>100</b>

## Information om större kunder

Under de första nio månaderna 2024 hade Saab en kund som enskilt svarade för 10 procent eller mer av koncernens försäljningsintäkter. Svenska försvaret är kund till samtliga affärsområden och de totala intäkterna uppgick till MSEK 15 724 (13 409).

## Säsongsvariationer

En stor del av Saabs verksamhet består av större projekt där intäkten redovisas enligt successiv vinstavräkning i förhållande till uppbyggnad. Uppbyggnadsgraden i dessa projekt är normalt sett lägre under det tredje kvartalet jämfört med övriga kvartal. Det fjärde kvartalet påverkas normalt sett även av en högre andel leveranser inom främst Dynamics.

## Rörelseresultat per rörelsesegment

MSEK	Jan-sep 2024	I % fsg	Jan-sep 2023	I % fsg	Kv3 2024	Kv3 2023	Rullande 12 mån	Helår 2023
Aeronautics	725	6,5	498	5,2	192	148	937	710
Dynamics	1 373	15,3	1 162	15,8	412	382	1 969	1 758
Surveillance	1 323	8,5	1 329	10,4	502	324	2 028	2 034
Kockums	364	6,3	240	5,6	57	73	556	432
Combitech	306	10,2	229	8,2	91	43	417	340
<b>Rörelsesegmentens rörelseresultat</b>	<b>4 091</b>	<b>9,6</b>	<b>3 458</b>	<b>9,8</b>	<b>1 254</b>	<b>970</b>	<b>5 907</b>	<b>5 274</b>
Corporate	-382		-606		-67	-111	-778	-1 002
<b>Summa</b>	<b>3 709</b>	<b>8,6</b>	<b>2 852</b>	<b>8,0</b>	<b>1 187</b>	<b>859</b>	<b>5 129</b>	<b>4 272</b>

## Av- och nedskrivningar per rörelsesegment

MSEK	Jan-sep 2024	Jan-sep 2023	Föränd- ring, %	Kv3 2024	Kv3 2023	Rullande 12 mån	Helår 2023
Aeronautics	179	155	15	63	54	230	206
Dynamics	90	71	27	32	24	117	98
Surveillance	730	650	12	273	220	979	899
Kockums	39	27	44	15	9	49	37
Combitech	9	7	29	3	2	12	10
Corporate	912	764	19	315	256	1 184	1 036
<b>Summa</b>	<b>1 959</b>	<b>1 674</b>	<b>17</b>	<b>701</b>	<b>565</b>	<b>2 571</b>	<b>2 286</b>

## Operationellt kassaflöde per rörelsesegment

MSEK	Jan-sep 2024	Jan-sep 2023	Kv3 2024	Kv3 2023	Rullande 12 mån	Helår 2023
Aeronautics	-2 107	-610	-923	-569	-1 867	-370
Dynamics	1 794	1 435	3 677	-840	3 596	3 237
Surveillance	-106	-760	-181	-819	1 807	1 153
Kockums	732	270	884	396	208	-254
Combitech	227	55	-20	-36	559	387
Corporate	-1 601	-924	-249	-190	-1 673	-996
<b>Summa</b>	<b>-1 061</b>	<b>-534</b>	<b>3 188</b>	<b>-2 058</b>	<b>2 630</b>	<b>3 157</b>

## Sysselsatt kapital per rörelsesegment

MSEK	30 sep 2024	31 dec 2023	30 sep 2023
Aeronautics	13 167	10 403	10 516
Dynamics	4 931	4 346	4 970
Surveillance	12 197	11 676	12 133
Kockums	3 060	3 011	2 590
Combitech	1 258	1 101	1 206
Corporate/eliminering	12 776	13 417	10 488
<b>Summa</b>	<b>47 389</b>	<b>43 954</b>	<b>41 903</b>

## Personal, heltidsekvivalenter (FTE:er) per rörelsesegment

Antal vid periodens slut	30 sep 2024	31 dec 2023	30 sep 2023
Aeronautics	5 900	5 568	5 467
Dynamics	4 142	3 557	3 409
Surveillance	6 991	6 275	6 158
Kockums	2 373	2 140	2 059
Combitech	2 379	2 242	2 209
Corporate	2 201	1 828	1 611
<b>Summa</b>	<b>23 986</b>	<b>21 610</b>	<b>20 913</b>



## Not 4 Försäljningsintäkternas fördelning

MSEK	Aeronautics		Dynamics		Surveillance		Kockums		Combitech		Corporate/ eliminering		Group	
	Jan-sep 2024	Jan-sep 2023	Jan-sep 2024	Jan-sep 2023	Jan-sep 2024	Jan-sep 2023	Jan-sep 2024	Jan-sep 2023	Jan-sep 2024	Jan-sep 2023	Jan-sep 2024	Jan-sep 2023	Jan-sep 2024	Jan-sep 2023
Externa försäljningsintäkter	11 052	9 540	8 798	7 218	15 051	12 415	5 648	4 223	1 931	1 927	421	164	42 901	35 487
Interna försäljningsintäkter	43	62	192	142	459	367	99	64	1 077	878	-1 870	-1 513	-	-
<b>Summa intäkter</b>	<b>11 095</b>	<b>9 602</b>	<b>8 990</b>	<b>7 360</b>	<b>15 510</b>	<b>12 782</b>	<b>5 747</b>	<b>4 287</b>	<b>3 008</b>	<b>2 805</b>	<b>-1 449</b>	<b>-1 349</b>	<b>42 901</b>	<b>35 487</b>
<b>Försäljningsintäkter per kundkategori:</b>														
Militära kunder	10 252	8 832	8 657	7 081	13 774	11 031	5 275	3 914	1 015	880	191	91	39 164	31 829
Civila kunder	800	708	141	137	1 277	1 384	373	309	916	1 047	230	73	3 737	3 658
<b>Summa externa intäkter</b>	<b>11 052</b>	<b>9 540</b>	<b>8 798</b>	<b>7 218</b>	<b>15 051</b>	<b>12 415</b>	<b>5 648</b>	<b>4 223</b>	<b>1 931</b>	<b>1 927</b>	<b>421</b>	<b>164</b>	<b>42 901</b>	<b>35 487</b>
<b>Försäljningsintäkter per intäktslag:</b>														
Långa kundkontrakt	10 313	8 236	4 207	2 476	10 387	9 393	3 360	2 556	-	-	189	92	28 456	22 753
Tjänster	578	1 049	1 123	1 020	3 102	2 053	1 154	815	1 800	1 826	138	57	7 895	6 820
Produkter	161	255	3 468	3 722	1 562	969	1 134	852	131	101	94	15	6 550	5 914
<b>Summa externa intäkter</b>	<b>11 052</b>	<b>9 540</b>	<b>8 798</b>	<b>7 218</b>	<b>15 051</b>	<b>12 415</b>	<b>5 648</b>	<b>4 223</b>	<b>1 931</b>	<b>1 927</b>	<b>421</b>	<b>164</b>	<b>42 901</b>	<b>35 487</b>
<b>marknadsegment:</b>														
Militärt flyg	10 105	8 617	279	160	5 889	5 203	-	-	30	29	24	39	16 327	14 048
Land	114	88	7 602	6 465	2 746	1 929	-	-	1 004	883	41	15	11 507	9 380
Marin	6	7	866	558	5 043	3 830	5 648	4 223	3	4	108	61	11 674	8 683
Samhällssäkerhet	24	41	31	19	1 355	1 444	-	-	265	268	54	39	1 729	1 811
Kommersiellt flyg	792	787	-	-	5	1	-	-	6	4	12	6	815	798
Andra segment/ej utfördelat	11	-	20	16	13	8	-	-	623	739	182	4	849	767
<b>Summa externa intäkter</b>	<b>11 052</b>	<b>9 540</b>	<b>8 798</b>	<b>7 218</b>	<b>15 051</b>	<b>12 415</b>	<b>5 648</b>	<b>4 223</b>	<b>1 931</b>	<b>1 927</b>	<b>421</b>	<b>164</b>	<b>42 901</b>	<b>35 487</b>
<b>Tidpunkt för intäktsredovisning:</b>														
Över tid	9 635	8 396	4 920	3 341	11 145	9 261	5 311	3 973	1 929	1 926	203	112	33 143	27 009
Vid en given tidpunkt	1 417	1 144	3 878	3 877	3 906	3 154	337	250	2	1	218	52	9 758	8 478
<b>Summa externa intäkter</b>	<b>11 052</b>	<b>9 540</b>	<b>8 798</b>	<b>7 218</b>	<b>15 051</b>	<b>12 415</b>	<b>5 648</b>	<b>4 223</b>	<b>1 931</b>	<b>1 927</b>	<b>421</b>	<b>164</b>	<b>42 901</b>	<b>35 487</b>

## Not 5 Jämförelsestörande poster

Jämförelsestörande post	Affärsområde	Rad	Jan-sep 2024	Jan-sep 2023	Kv3 2024	Kv3 2023	Helår 2023
Realisationsvinst avyttring Combitech Norge	Combitech	Övriga rörelseintäkter	18	-	18	-	-
Nedskrivning av intresseföretag	Corporate	Andel av intresseföretags och joint ventures resultat	-	-284	-	-	-494
Realisationsvinst avyttring MTM-verksamheten	Surveillance	Övriga rörelseintäkter	-	270	-	-	270
Realisationsvinst avyttring fastighet	Corporate	Övriga rörelseintäkter	-	58	-	-	58
Negativ goodwill från preliminär förvärvsanalys	Corporate	Övriga rörelseintäkter	-	-	-	-	144
<b>Summa</b>			<b>18</b>	<b>44</b>	<b>18</b>	<b>-</b>	<b>-22</b>

De jämförelsestörande posterna 2024 och i jämförelseperioderna ingår i koncernens rörelseresultat. Rörelseresultat justerat för jämförelsestörande poster rapporteras inte för de första nio månaderna 2024, det tredje kvartalet 2024, helåret 2023, de första nio månaderna 2023 eller det tredje kvartalet 2023.

## Not 6 Utdelning till moderbolagets aktieägare

Årsstämman 2024 som hölls den 11 april beslutade om en utdelning till moderbolagets aktieägare uppgående till SEK 6,40 per aktie (SEK 1,60 efter genomförande av aktiesplit 4:1), vilket motsvarar en total utdelning på MSEK 853. Utdelningen utbetalades i två lika stora delar. Avstämningsdag för den första utdelningen var den 15 april 2024 och utdelningen utbetalades den 18 april 2024. Den andra utbetalningen om SEK 0,80 per aktie (efter genomförande av aktiesplit 4:1) utbetalades den 11 oktober 2024 med avstämningsdag den 8 oktober 2024.

## Not 7 Immateriella anläggningstillgångar

MSEK	30 sep 2024	31 dec 2023	30 sep 2023
Goodwill	5 455	5 424	5 556
Aktiverade utvecklingsutgifter	6 021	6 106	5 984
Andra immateriella tillgångar	1 394	1 411	1 218
<b>Summa</b>	<b>12 870</b>	<b>12 941</b>	<b>12 758</b>

## Not 8 Nettoliquiditet/-skuld

MSEK	30 sep 2024	31 dec 2023	30 sep 2023
Tillgångar:			
Likvida medel	3 196	2 129	1 238
Kortfristiga placeringar	6 248	11 340	9 288
<b>Summa likvida placeringar</b>	<b>9 444</b>	<b>13 469</b>	<b>10 526</b>
Kortfristiga räntebärande fordringar	74	73	74
Långfristiga räntebärande fordringar	266	333	640
Långfristiga fordringar hänförliga till pensioner	59	59	19
Långfristiga räntebärande finansiella investeringar	1 121	-	-
<b>Summa räntebärande tillgångar</b>	<b>10 964</b>	<b>13 934</b>	<b>11 259</b>
Skulder:			
Leasingskulder	2 851	2 675	2 626
Obligationer och andra skuldebrev	7 309	7 270	6 744
Skulder till intresseföretag och joint ventures	51	49	53
Övriga räntebärande skulder	92	48	48
Avsättning för pensioner <sup>1)</sup>	1 139	1 549	418
<b>Summa räntebärande skulder och avsättning för pensioner</b>	<b>11 442</b>	<b>11 591</b>	<b>9 889</b>
<b>Nettoliquiditet (+) / nettoskuld (-)</b>	<b>-478</b>	<b>2 343</b>	<b>1 370</b>

1) Exklusive avsättning för särskild löneskatt hänförlig till pensioner.

## Bekräftade kreditfaciliteter

MSEK	Faciliteter	Nyttjat	Tillgängligt
Revolverande kreditfacilitet (Förfallotidpunkt 2026, BSEK 6)	6 000	-	6 000
Checkräkning (Förfallotidpunkt 2025)	93	14	79
<b>Summa</b>	<b>6 093</b>	<b>14</b>	<b>6 079</b>

## Moderbolaget

MSEK	30 sep 2024	31 dec 2023	30 sep 2023
Långfristiga obligationer och andra skuldebrev	7 074	6 870	6 704
Kortfristiga obligationer och andra skuldebrev	215	400	-
<b>Summa</b>	<b>7 289</b>	<b>7 270</b>	<b>6 704</b>

Saab har sedan 2009 ett Medium Term Note-program (MTN) för att kunna emittera långfristiga obligationer på kapitalmarknaden. Under 2018 utökades MTN-programmet till MSEK 10 000. Inom ramen för programmet har Saab i huvudsak emitterat obligationer till rörlig ränta, så kallade Floating Rate Note-lån (FRN). Under de första nio månaderna återköptes lån med kort tid till förfall om MSEK 400. Inga nya obligationer emitterades. Värdet av utestående obligationer under MTN-programmet uppgick till MSEK 6 870 vid det tredje kvartalets utgång.

Inga kreditfaciliteter har utnyttjats under perioden.

## Not 9 Sysselsatt kapital

MSEK	30 sep 2024	31 dec 2023	30 sep 2023
Totala tillgångar	92 387	82 759	79 503
Avgår icke räntebärande skulder	44 998	38 805	37 600
<b>Sysselsatt kapital</b>	<b>47 389</b>	<b>43 954</b>	<b>41 903</b>

## Not 10 Finansiella instrument

Klassificering och kategorisering av finansiella tillgångar och skulder<sup>2)</sup>

Redovisat värde	30 sep 2024	31 dec 2023	30 sep 2023
<b>Finansiella tillgångar</b>			
Värderat till upplupet anskaffningsvärde <sup>4)</sup> :			
Kundfordringar, avtalstillgångar och övriga fordringar	24 319	21 144	21 323
Likvida medel	3 196	2 129	1 238
Långfristiga fordringar	396	456	762
Värderat till verkligt värde via resultaträkningen <sup>3)</sup> :			
Kortfristiga räntebärande placeringar	6 248	11 340	9 288
Derivat avseende handel	44	81	64
Finansiella placeringar	234	223	229
Värderat till verkligt värde via övrigt totalresultat <sup>3)</sup> :			
Derivat som säkringsredovisas	1 467	1 575	1 652
Egetkapitalinstrument valda att klassificeras som redovisade till verkligt värde via övrigt total resultat			
Långfristiga räntebärande placeringar	1 121	-	-
<b>Summa finansiella tillgångar</b>	<b>39 502</b>	<b>37 827</b>	<b>35 476</b>
<b>Finansiella skulder</b>			
Värderat till upplupet anskaffningsvärde:			
Räntebärande skulder <sup>1)</sup>	10 303	10 043	9 471
Övriga skulder <sup>4)</sup>	13 083	12 426	12 169
Värderat till verkligt värde via resultaträkningen <sup>3)</sup> :			
Skuld avseende villkorad tilläggsköpeskilling	135	158	129
Derivat avseende handel	13	8	90
Värderat till verkligt värde via övrigt totalresultat <sup>3)</sup> :			
Derivat som säkringsredovisas	606	1 103	2 169
<b>Summa finansiella skulder</b>	<b>24 140</b>	<b>23 738</b>	<b>24 028</b>
<sup>1)</sup> Verkligt värde	10 621	9 840	9 377

<sup>2)</sup> Derivat med positiva värden redovisas som tillgångar och derivat med negativa värden redovisas som skulder. Derivat med legal kvittningsrätt uppgår till MSEK 579.

<sup>3)</sup> Påverkan av kreditrisk för dessa instrument bedöms som låg mot bakgrund av limiter i befintlig placeringspolicy.

<sup>4)</sup> Redovisat värde bedöms i allt väsentligt överensstämma med verkligt värde.

Koncernen har tillämpat samma värderingsmetoder som i årsbokslutet 2023. En beskrivning av dessa återfinns på sidan 155 i not 35 i årsredovisningen 2023. Per den 30 september 2024 hade koncernen följande finansiella tillgångar och skulder värderade till verkligt värde:

## Tillgångar värderade till verkligt värde

MSEK	30 sep 2024	Nivå 1	Nivå 2	Nivå 3
Obligationer och räntebärande värdepapper	7 369	7 369	-	-
Valutaterminer	1 349	-	1 349	-
Valutaoptioner	7	-	7	-
Ränteswappar	154	-	154	-
Elderivat	1	1	-	-
Aktier och andelar	2 711	-	-	2 711
<b>Summa</b>	<b>11 591</b>	<b>7 370</b>	<b>1 510</b>	<b>2 711</b>

## Skulder värderade till verkligt värde

MSEK	30 sep 2024	Nivå 1	Nivå 2	Nivå 3
Valutaterminer	566	-	566	-
Valutaoptioner	3	-	3	-
Ränteswappar	27	-	27	-
Elderivat	23	23	-	-
Skuld avseende villkorad tilläggsköpeskilling	135	-	-	135
<b>Summa</b>	<b>754</b>	<b>23</b>	<b>596</b>	<b>135</b>

Rörelser i koncernens finansiella instrument i nivå 3 var enligt följande:

MSEK	Onoterade aktier och andelar	Skuld avseende villkorad tilläggsköpeskilling
Ingående balans, 1 januari 2024	1 102	158
Förvärv	284	-
Orealiserade värdeförändringar redovisade i resultaträkningen	3	-33
Orealiserade värdeförändringar redovisade i övrigt totalresultat	1 322	-
Valutaomvärdering	-	10
<b>Utgående balans, 30 september 2024</b>	<b>2 711</b>	<b>135</b>

## Not 11 Tilläggsupplysningar till kassaflödesanalys

### Fritt kassaflöde

MSEK	Jan-sep 2024	Jan-sep 2023	Kv3 2024	Kv3 2023	Helår 2023
<b>Kassaflöde från den löpande verksamheten före förändringar av rörelsekapital exklusive skatter och andra finansiella poster <sup>1)</sup></b>	<b>5 391</b>	<b>4 507</b>	<b>1 830</b>	<b>1 434</b>	<b>6 777</b>
Kassaflöde från förändringar i rörelsekapital:					
Avtalstillgångar och -skulder	2 866	492	3 723	-881	2 915
Varulager	-4 569	-2 602	-1 682	-738	-2 691
Övriga rörelsefordringar	-556	-949	2 040	-626	-1 922
Övriga rörelseskulder	197	629	-1 126	-208	2 020
Avsättningar	-1 195	-312	-590	-191	-408
<b>Förändring av rörelsekapital</b>	<b>-3 257</b>	<b>-2 742</b>	<b>2 365</b>	<b>-2 644</b>	<b>-86</b>
<b>Kassaflöde från den löpande verksamheten exklusive skatter och andra finansiella poster</b>	<b>2 134</b>	<b>1 765</b>	<b>4 195</b>	<b>-1 210</b>	<b>6 691</b>
Investeringsverksamheten:					
Förvärv av immateriella anläggningstillgångar	-538	-604	-168	-181	-1 031
Förvärv av materiella anläggningstillgångar	-2 700	-1 716	-858	-667	-2 507
Avyttring av materiella anläggningstillgångar inklusive biologiska tillgångar	43	21	19	-	4
<b>Kassaflöde från investeringsverksamheten <sup>2)</sup></b>	<b>-3 195</b>	<b>-2 299</b>	<b>-1 007</b>	<b>-848</b>	<b>-3 534</b>
<b>Operationellt kassaflöde</b>	<b>-1 061</b>	<b>-534</b>	<b>3 188</b>	<b>-2 058</b>	<b>3 157</b>
Skatter och andra finansiella poster	-920	-567	-301	-254	-815
Avyttring och förvärv av finansiella tillgångar, intresseföretag och joint ventures	-303	-33	-290	-1	-896
Förvärv av verksamheter	-15	-241	-	-241	-262
Avyttring av koncernföretag och andra verksamheter	25	382	25	-	382
<b>Fritt kassaflöde</b>	<b>-2 274</b>	<b>-993</b>	<b>2 622</b>	<b>-2 554</b>	<b>1 566</b>

1) Inkluderar även amortering av leasingkulder

2) Kassaflöde från investeringsverksamheten exklusive förändring av kortfristiga placeringar och övriga räntebärande tillgångar samt exklusive avyttring och förvärv av finansiella tillgångar, verksamheter och koncernföretag. I de fall förvärv och avyttring av finansiella anläggningstillgångar bedöms vara av rörelsekaraktär ingår dock posten i investeringsverksamheten.

### Fritt kassaflöde jämfört med kassaflöde i kassaflödesanalysen

MSEK	Jan-sep 2024	Jan-sep 2023	Kv3 2024	Kv3 2023	Helår 2023
Fritt kassaflöde	-2 274	-993	2 622	-2 554	1 566
Investeringsverksamheten – räntebärande:					
Kortfristiga placeringar	5 139	773	-538	2 053	-1 233
Andra finansiella placeringar och fordringar	-1 121	-401	-531	-195	-372
Finansieringsverksamheten:					
Amortering av lån	-572	-478	-231	-209	-1 075
Upptagande av lån och ökning av övriga räntebärande skulder	331	130	101	130	1 250
Utbetalad utdelning till moderbolagets aktieägare	-427	-703	-	-	-703
Utbetalad utdelning till innehavare utan bestämmande inflytande	-28	-	-	-	-126
Transaktioner med innehavare utan bestämmande inflytande	-	10	-	-	10
<b>Periodens kassaflöde</b>	<b>1 048</b>	<b>-1 662</b>	<b>1 423</b>	<b>-775</b>	<b>-683</b>

### Likvida medel

MSEK	30 sep 2024	31 dec 2023	30 sep 2023
Följande delkomponenter ingår i likvida medel:			
Kassa och bank	1 646	1 629	1 238
Bankdepositioner	1 550	500	-
<b>Summa enligt balansräkningen</b>	<b>3 196</b>	<b>2 129</b>	<b>1 238</b>
<b>Summa enligt kassaflödesanalysen</b>	<b>3 196</b>	<b>2 129</b>	<b>1 238</b>

## Not 12 Rörelseförvärv

I det första kvartalet 2024 slutförde Saab förvärvet av resterande andelar i UMS Skeldar AG för en mindre ersättning. UMS Skeldar AG-koncernen var ett intresseföretag i jämförelseperioden januari-september 2023. I det fjärde kvartalet 2023 förvärvade Saab två dotterföretag i Sverige från UMS Skeldar AG mot en mindre ersättning och ingick i ett avtal om att förvärva resterande andelar i UMS Skeldar AG. Inga rörelseförvärv eller avyttringar inträffade under det andra kvartalet 2024.

I början av det tredje kvartalet 2024 avyttrade Combitech sin verksamhet i Norge mot en mindre ersättning.

## Not 13 Förmånsbestämda pensionsplaner

Inom Saab finns förmånsbestämda pensionsplaner som innebär att ersättningen efter avslutad anställning utgår med en procentuell andel av den anställdes lön. Förmånsbestämda planer avser främst den svenska verksamheten där ITP2-planen svarar för mer än 90 procent av det totala åtagandet.

### Avsättningar för pensioner enligt IAS 19

MSEK	30 sep 2024	31 dec 2023	30 sep 2023
Förmånsbestämd pensionsskuld	10 856	10 749	9 547
Särskild löneskatt	227	323	56
Avgår förvaltningstillgångar	9 776	9 259	9 148
<b>Nettoavsättning pensioner</b>	<b>1 307</b>	<b>1 813</b>	<b>455</b>
varav redovisat som långfristig fordran	59	59	19

Aktuariella vinster och förluster redovisas i övrigt totalresultat. Aktuariell vinst hänförlig till pensioner för den svenska delen av verksamheten uppgick till MSEK 379 under januari-september 2024 vilket primärt förklaras av följande:

Avkastningen på förvaltningstillgångarna var MSEK 517 vilket gav en aktuariell vinst på MSEK 305.

Aktuariell vinst hänförlig till särskild löneskatt uppgick till MSEK 74.

Den antagna diskonteringsräntan var oförändrad från 31 december 2023 och uppgick till 3,25 procent. Även inflationsantagandet var oförändrat under perioden och uppgick till 1,50 procent.

## Not 14 Eventualförpliktelser

Inga ytterligare väsentliga förpliktelser har tillkommit under de första nio månaderna 2024. För koncernens så kallade fullgörandegarantier avseende åtaganden mot kunder är sannolikheten för ett utflöde av resurser ytterst liten och därför redovisas inget värde.

## Not 15 Transaktioner med närstående

I det första kvartalet 2024 slutförde Saab förvärvet av resterande andelar i UMS Skeldar AG för en mindre ersättning.

Inga andra väsentliga transaktioner har skett under de första nio månaderna 2024. Närstående som koncernen har transaktioner med finns beskrivna i årsredovisningen 2023, not 37.

## Not 16 Definitioner

Nedan följer definitioner av finansiella nyckeltal som används i rapporten. För mer information och förklaringar av användandet av respektive nyckeltal hänvisas till [www.saab.com/investors/financials/financial-data](http://www.saab.com/investors/financials/financial-data).

### Antal anställda

Sammanräkning av alla anställda av företaget, exklusive visstidsanställda och konsulter.

### Bruttomarginal

Bruttoresultat i procent av försäljningsintäkter.

### Bruttomarginal justerat för jämförelsestörande poster

Bruttoresultat justerat för jämförelsestörande poster i procent av försäljningsintäkter justerade för jämförelsestörande poster.

### Bruttoresultat justerat för jämförelsestörande poster

Bruttoresultat med justering för poster som klassificerats som jämförelsestörande poster.

### EBITDA

Rörelseresultat före av- och nedskrivningar.

### EBITDA justerat för jämförelsestörande poster

Rörelseresultat före av- och nedskrivningar med justering för poster som klassificerats som jämförelsestörande poster.

### EBITDA-marginal

Rörelseresultat före av- och nedskrivningar, i procent av försäljningsintäkter.

### EBITDA-marginal justerat för jämförelsestörande poster

Rörelseresultat före av- och nedskrivningar justerat för jämförelsestörande poster i procent av justerade försäljningsintäkter.

## Effektiv skattesats

Aktuella och uppskjutna skatter i procent av resultat före skatt.

## Eget kapital per aktie

Eget kapital hänförligt till moderbolagets aktieägare dividerat med antal aktier, exklusive aktier i eget förvar och aktier återköpta genom aktieswap, vid periodens utgång.

## Forskning och utveckling, FOU

Forsknings- och utvecklingskostnader redovisas separat i resultaträkningen och innehåller kostnader för egenfinansierad ny- och vidareutveckling av produkter samt avskrivning och eventuell nedskrivning av aktiverade utvecklingsutgifter.

Utgifter för egenfinansierad forskning och utveckling innehåller både kostnadsförda utgifter exklusive avskrivningar och nedskrivningar, och utgifter aktiverade i balansräkningen som utvecklingskostnader.

Totala utgifter för forskning och utveckling innehåller utöver utgifter för egenfinansierad forskning och utveckling, den del av Saabs forskning och utveckling som bedrivs tillsammans med kunder och som rapporteras under kostnad för sålda varor.

## Fritt kassaflöde

Kassaflöde från den löpande verksamheten inklusive amortering av leasingskulder samt kassaflöde från investeringsverksamheten exklusive förvärv och avyttring av kortfristiga placeringar och andra räntebärande finansiella tillgångar.

## Fritt kassaflöde per aktie

Fritt kassaflöde dividerat med genomsnittligt antal aktier efter utspädning.

## FTE, Full Time Equivalent, heltidsekvivalent

Hänvisar till antalet anställda heltidsekvivalenter. Exkluderar långtidsfrånvarande och konsulter men inkluderar visstidsanställda och deltidsanställda.

## Försäljningsintäkter justerat för jämförelsestörande poster

Försäljningsintäkter med justering för poster som klassificerats som jämförelsestörande poster.

## Jämförelsestörande poster

Jämförelsestörande poster utgörs av de finansiella effekterna från händelser eller transaktioner med betydande konsekvenser, som är relevanta för att förstå resultatet vid jämförelse mellan perioder. Sådana händelser eller transaktioner kan vara hänförliga till omstruktureringsprogram, kostnader kopplade till tvister, händelser i omvärlden, nedskrivningar samt vinster eller förluster från avyttring av koncernföretag, joint ventures eller intresseföretag.

## Kassaflödeskonvertering

Operationellt kassaflöde dividerat med rörelseresultat.

## Nettoinvesteringar

Förvärv och avyttringar av immateriella och materiella anläggningstillgångar.

## Nettolikviditet/nettoskuld

Likvida medel, kortfristiga placeringar och räntebärande fordringar med avdrag för räntebärande skulder och avsättningar för pensioner exklusive avsättning för pensioner hänförlig till särskild löneskatt.

## Nettolikviditet/nettoskuld i relation till EBITDA

Nettolikviditet/nettoskuld vid periodens utgång dividerat med 12 månaders rullande rapporterad EBITDA.

## Operationellt kassaflöde

Kassaflöde från den löpande verksamheten, exklusive skatter och andra finansiella poster, amortering av leasingskulder samt förvärv och avyttringar av immateriella och materiella anläggningstillgångar.

## Orderingång

Totalt värde på mottagna ordrar under perioden.

## Orderstock

Totalt värde på utestående ordrar vid periodens slut.

## Organisk försäljningstillväxt

Förändring av försäljningsintäkter i procent justerat för valutaeffekter vid omräkning av utländska dotterföretag och strukturförändringar såsom förvärv och avyttringar av dotterföretag.

**Resultat per aktie**

Periodens resultat hänförligt till moderbolagets aktieägare dividerat med genomsnittligt antal aktier före och efter full utspädning.

**Räntabilitet på eget kapital**

Periodens resultat (rullande 12 månader) i procent av genomsnittligt eget kapital.

**Räntabilitet på sysselsatt kapital**

Rörelseresultatet ökat med finansiella intäkter (rullande 12 månader) i procent av genomsnittligt sysselsatt kapital.

**Rörelsemarginal**

Rörelseresultat (EBIT) i procent av försäljningsintäkter.

**Rörelseresultat**

Resultat före finansiella poster och skatt.

**Rörelseresultat justerat för jämförelsestörande poster**

Rörelseresultat (EBIT) med justering för poster som klassificerats som jämförelsestörande poster.

**Rörelsemarginal justerad för jämförelsestörande poster**

Rörelseresultat justerat för jämförelsestörande poster i procent av justerade försäljningsintäkter.

**Soliditet**

Eget kapital i förhållande till balansomslutningen.

**Sysselsatt kapital**

Totala tillgångar med avdrag för icke räntebärande skulder.



# Ordlista

<b>AEW&amp;CS</b>	Airborne Early Warning & Control System, Flygburet varnings- och övervakningssystem
<b>C4I</b>	Command, Control, Communications, Computers, and Intelligence. Lednings- och kommunikationssystem
<b>CDP</b>	Globalt rapporteringssystem för investerare, företag, kommuner, stater och regioner i hanteringen av klimatpåverkan
<b>FMV</b>	Försvarets materielverk
<b>FRN</b>	Floating Rate Note, lån med rörlig ränta
<b>IAS</b>	International Accounting Standards, internationella redovisningsregler
<b>IFRS</b>	International Financial Reporting Standards, internationella redovisningsregler
<b>MTN</b>	Medium Term Note, lånefacilitet där obligationer med löptid på 1-15 år ges ut
<b>MTM</b>	Maritime Traffic Management, marin trafikledning
<b>NSPA</b>	NATO Support and Procurement Agency, logistik- och upphandlingsenhet inom NATO
<b>NLAW</b>	Next Generation Light Anti-Tank Weapon, pansarvärnssystem
<b>SBTi</b>	Science Based Targets-initiativet

**Stockholm den 22 oktober 2024**

Saab AB (publ)

Micael Johansson

Verkställande direktör och koncernchef

## Revisorns granskningsrapport

Saab AB (publ.) org nr 556036-0793

### Inledning

Vi har utfört en översiktlig granskning av den finansiella delårsinformationen i sammandrag (delårsrapport) för Saab AB per 30 september 2024 och den niomånadersperiod som slutade per detta datum. Det är styrelsen och verkställande direktören som har ansvaret för att upprätta och presentera denna finansiella delårsinformation i enlighet med IAS 34 och årsredovisningslagen. Vårt ansvar är att uttala en slutsats om denna delårsrapport grundad på vår översiktliga granskning.

### Den översiktliga granskningens inriktning och omfattning

Vi har utfört vår översiktliga granskning i enlighet med International Standard on Review Engagements ISRE 2410 Översiktlig granskning av finansiell delårsinformation utförd av företagets valda revisor. En översiktlig granskning består av att göra förfrågningar, i första hand till personer som är ansvariga för finansiella frågor och redovisningsfrågor, att utföra analytisk granskning och att vidta andra översiktliga granskningsåtgärder.

En översiktlig granskning har en annan inriktning och en betydligt mindre omfattning jämfört med den inriktning och omfattning som en revision enligt ISA och god revisionssed i övrigt har. De granskningsåtgärder som vidtas vid en översiktlig granskning gör det inte möjligt för oss att skaffa oss en sådan säkerhet att vi blir medvetna om alla viktiga omständigheter som skulle kunna ha blivit identifierade om en revision utförts. Den uttalade slutsatsen grundad på en översiktlig granskning har därför inte den säkerhet som en uttalad slutsats grundad på en revision har.

### Slutsats

Grundat på vår översiktliga granskning har det inte kommit fram några omständigheter som ger oss anledning att anse att delårsrapporten inte, i allt väsentligt, är upprättad för koncernens del i enlighet med IAS 34 och årsredovisningslagen samt för moderbolagets del i enlighet med årsredovisningslagen.

Stockholm den 22 oktober 2024

PricewaterhouseCoopers AB

Fredrik Göransson

Auktoriserad revisor, huvudansvarig

Camilla Samuelsson

Auktoriserad revisor



# SAAB



## Kontakt

Merton Kaplan, chef för investerarrelationer  
+46 734 18 20 71

## Media- och analytikerkonferens:

22 oktober 2024 kl. 10.00 (CET)

## Webbsändning:

[www.saab.com/investors/webcast/q3-2024](http://www.saab.com/investors/webcast/q3-2024)

## Telefonkonferens:

För registrering och information för att ansluta till konferensen, vänligen se

[www.saab.com/investors/conference-call-q3](http://www.saab.com/investors/conference-call-q3)

Delårsrapporten, presentationsmaterialet och webbsändningen kommer att finnas tillgängliga på [www.saab.com/investors](http://www.saab.com/investors)

## Kalender

### Bokslutskommuniké 2024

Publiceras 7 februari 2025

### Årsstämma

Hålls i Linköping den 10 april 2025

### Delårsrapport Kv1 2025

Publiceras 25 april 2025

## Viktig information

Denna delårsrapport kan innehålla framåtriktad information som återspeglar Saab AB:s aktuella syn på framtida händelser samt finansiell och operativ utveckling. Ord som "avser", "ser", "förväntar", "kan", "bedömer", "planerar", "anser", "uppskattar" och andra uttryck som innebär indikationer eller förutsägelser avseende framtida utveckling eller trender, och som inte är grundade på historiska fakta, utgör framåtriktad information. Framåtriktad information är till sin natur förenad med såväl kända som okända risker och osäkerhetsfaktorer eftersom den är avhängig framtida händelser och omständigheter. Framåtriktad information utgör inte någon garanti avseende framtida resultat eller utveckling och verkligt utfall kan komma att väsentligen skilja sig från vad som uttalas i framåtriktad information.

*Informationen är sådan som Saab AB är skyldigt att offentliggöra enligt EU:s marknadsmissbruksförordning. Informationen lämnades, genom ovanstående kontaktpersons försorg, för offentliggörande den 22 oktober 2024 kl. 07.30 (CET).*

# Kv3